

Fonds d'actions américaines de croissance Renaissance (\$US)

Catégorie de fonds

Actions américaines

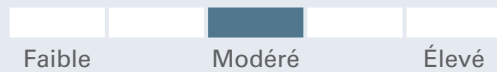
Objectif de placement

Le Fonds d'actions américaines de croissance Renaissance cherche à obtenir un rendement à long terme au moyen de la croissance du capital, en investissant surtout dans des actions ordinaires, ou dans des titres convertibles en actions ordinaires, de grandes sociétés inscrites à la cote des principales Bourses des États-Unis et qui sont établies dans ce pays.

Pourquoi investir?

Accès unique aux actions américaines axées sur la croissance

Analyse des risques et de la volatilité



Détails du fonds - Catégorie A

Code du fonds ATL733
Date de création 30 oct. 1985
RFG 1,86 %
Placement min 500 \$
Structure de frais Frais diff au rachat

Détails du fonds - Catégorie F

Code du fonds ATL027
Date de création 3 nov. 2005
RFG 0,85 %
Placement min 500 \$
Structure de frais Sans frais ach/rach
Actif total (millions \$) 543,5

Rendements au 31 mars 2024

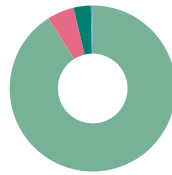
Rendement annuel (%)	2014	2015	2016	2017	2018	2019	2020	2021	2022	2023	AAJ
Catégorie A	7,6	4,4	1,4	22,9	-4,3	30,7	17,2	24,0	-20,4	19,0	8,1
Catégorie F	9,2	5,9	2,8	24,3	-3,1	32,3	18,7	25,1	-19,6	20,1	8,4

Rendement (%)	1 mois	3 mois	6 mois	1 an	2 ans	3 ans	5 ans	10 ans	Création
Catégorie A	2,8	8,1	21,0	24,0	4,3	7,0	11,0	10,1	4,9
Catégorie F	2,9	8,4	21,6	25,2	5,2	8,0	12,2	11,4	6,6

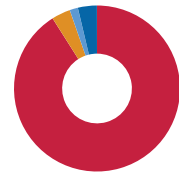
Dist. \$	mars	févr.	janv.	déc.	nov.	oct.	sept.	août	juil.	juin	mai	avr.
Catégorie A	-	-	-	-	-	-	-	-	-	-	-	-
Catégorie F	-	-	-	0,1725	-	-	-	-	-	-	-	-

Analyse du portefeuille au 31 mars 2024

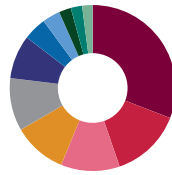
Styles d'investissement: Ascendant croissance



Répartition des actifs*	(%)
Actions américaines	91,01
Actions internationales	5,27
Liquidités et équivalents	3,35
Autres	0,36



Répartition géographique*	(%)
États-Unis	91,01
Royaume-Uni	3,67
Suisse	1,60
Autre	3,71



Répartition sectorielle	(%)
Informatique	30,89
Soins de santé	13,85
Consommation discrétionnaire	11,45
Services de communication	10,46
Services Financiers	10,25
Industriels	8,51
Énergie	4,52
Matériaux	3,46
Produits de consommation courante	2,36
Utilitaires	2,20
Immobilier	2,05

Fonds d'actions américaines de croissance Renaissance (\$US)

	Principaux avoirs	(%)	Autres données sur les avoirs	Total
Gestionnaires de placements	Microsoft Corp. Com	7,67	Nombre total de titres	58
CIBC Private Wealth Advisors Inc.	Alphabet Inc. Cl A	6,29		
2018-02-01	Amazon.com Inc. Com	6,19		
	NVIDIA Corp. Com	4,00		
	Liquidités et équivalents	3,35		
	Visa Inc. Com Cl A	3,28		
	Apple Inc. Com	3,12		
	UnitedHealth Group Inc. Com	2,90		
	Salesforce.com Inc. Com	2,10		
	Home Depot Inc. Com	1,93		

Pour en savoir plus, veuillez communiquer avec votre représentant de Gestion d'actifs CIBC ou consultez le site renaissanceinvestments.ca/fr

Fonds d'actions américaines de croissance Renaissance (\$US)

* En raison des arrondis, les montants présentés ici peuvent ne pas correspondre exactement au total.

Investissements Renaissance est offert par Gestion d'actifs CIBC inc. Les opinions exprimées dans le présent document sont celles de Gestion d'actifs CIBC inc. et peuvent changer à tout moment. Gestion d'actifs CIBC inc. n'accepte aucune obligation ni responsabilité relative à la mise à jour de ces opinions. Ce document vise à donner des renseignements généraux et ne vise aucunement à vous donner des conseils financiers, de placement, fiscaux, juridiques ou comptables, et il ne constitue ni une offre, ni une sollicitation d'achat ou de vente des titres mentionnés. La situation personnelle et la conjoncture doivent être prises en compte dans une saine planification des placements. Toute personne voulant utiliser les renseignements contenus dans le présent document doit d'abord consulter son conseiller. Sauf indication contraire, toutes les opinions et estimations figurant dans le présent document datent du moment de sa publication et peuvent changer.

MD Investissements Renaissance est une marque déposée de Gestion d'actifs CIBC inc. Le matériel et/ou son contenu ne peut être reproduit ou distribué sans le consentement écrit explicite de Gestion d'actifs CIBC inc.

©2022 Data Front. Tous droits réservés. Les renseignements contenus dans les présentes : 1) sont la propriété de Data Front et/ou de ses fournisseurs de contenu, 2) ne peuvent être ni copiés ni diffusés et 3) peuvent ne pas être exacts, complets ou à jour. Ni Data Front ni ses fournisseurs de contenu ne sont responsables des dommages ou pertes attribuables à l'utilisation de ces renseignements. Le rendement antérieur n'est pas garant du rendement futur.

MD Investissements Renaissance est offert par et est une marque déposée de Gestion d'actifs CIBC inc. Le rendement de tous les fonds est présenté après déduction des frais; les données de référence sont présentées avant déduction des frais. Cela peut avoir une incidence sur une comparaison directe entre le fonds et son indice de référence.