

## Portefeuille 100% actions Axiom

### Catégorie de fonds

Actions mondiales

### Objectif de placement

Le Portefeuille 100 % actions Axiom cherche à obtenir une croissance du capital à long terme en investissant dans divers fonds communs de placement d'actions en vue d'un potentiel de croissance plus élevé. Les fonds sous-jacents peuvent comprendre certains placements dans des actions sectorielles, l'objectif général du Portefeuille pouvant être considéré comme dynamique.

### Pourquoi investir?

Les portefeuilles Axiom offrent une solution de placement diversifiée qui s'appuie sur la sagesse de gestionnaires de portefeuille chevronnés de partout dans le monde.

### Analyse des risques et de la volatilité



### Détails du fonds - Catégorie A

Code du fonds	ATL782
Date de création	15 mars 2005
RFG	2,42 %
Fréquence de rééquilibrage	De façon dynamique
Seuil de rééquilibrage	+/- 2.5 %
Placement min	500 \$
Structure de frais	Frais à l'achat

### Détails du fonds - Catégorie F

Code du fonds	ATL796
Date de création	25 nov. 2005
RFG	1,27 %
Placement min	500 \$
Structure de frais	Sans frais ach/rach

### Fermé pour toutes souscriptions - Sel

Code du fonds	ATL947
RFG	2,06 %
Structure de frais	Frais à l'achat
Actif total (millions \$)	13,5

### Rendements au 31 janvier 2025

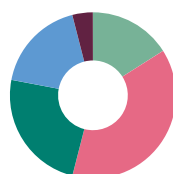
Rendement annuel (%)	2015	2016	2017	2018	2019	2020	2021	2022	2023	2024	AAJ
Catégorie A	9,2	3,5	16,5	-6,1	18,5	13,1	13,0	-15,0	12,6	18,4	4,2
Catégorie F	10,8	4,9	17,8	-4,9	19,9	14,4	14,3	-14,0	13,9	19,8	4,3

Rendement (%)	1 mois	3 mois	6 mois	1 an	2 ans	3 ans	5 ans	10 ans	Création
Catégorie A	4,2	6,8	8,4	21,9	14,7	6,9	8,6	7,6	5,7
Catégorie F	4,3	7,1	9,1	23,3	16,0	8,1	9,8	8,9	7,0

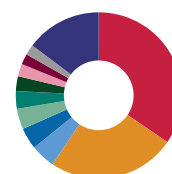
Dist. \$	janv.	déc.	nov.	oct.	sept.	août	juil.	juin	mai	avr.	mars	févr.
Catégorie A	-	-	-	-	-	-	-	-	-	-	-	-
Catégorie F	-	-	-	-	-	-	-	-	-	-	-	-

### Analyse du portefeuille au 31 janvier 2025

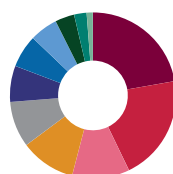
\* En raison des arrondis, les montants présentés ici peuvent ne pas correspondre exactement au total.



Répartition cible de l'actif*	(%)
Actions canadiennes	16,00
Actions américaines	38,00
Actions internationales	24,00
Actions des marchés émergents	18,00
Revenu mensuel can	4,00



Répartition géographique*	(%)
États-Unis	34,53
Canada	24,86
Chine	4,79
Royaume-Uni	4,20
Japon	4,01
Inde	3,45
Taiwan	2,87
France	2,44
Allemagne	2,07
Corée du Sud	2,05
Autre	14,74



Répartition sectorielle	(%)
Services Financiers	22,24
Informatique	20,62
Industriels	11,19
Consommation discrétionnaire	10,76
Soins de santé	8,92
Services de communication	7,05
Énergie	6,35
Matériaux	5,45
Produits de consommation courante	3,76
Utilitaires	2,43
Immobilier	1,22

Portefeuille 100% actions Axiom

**Gestionnaires de placements**

**Gestion d'actifs CIBC**

**Gestion de placements Connor, Clark & Lunn Ltée**

**Guardian Capital LP**

**Barrantagh Investment Management Inc.**

**Morgan Stanley Investment Management Inc.**

**CIBC Private Wealth Advisors Inc.**

**WCM Investment Management**

**Victory Capital Management**

**Principaux fonds sous-jacents (%)**

Mandat privé d'actions américaines CIBC	37,39
Mandat privé d'actions internationales CIBC	24,21
Mandat privé d'actions des marchés émergents CIBC	18,16
Mandat privé d'actions canadiennes CIBC	15,89
Mandat privé de revenu d'actions CIBC	3,86

**Principaux avoirs (%)**

Liquidités et équivalents	4,73
Microsoft Corp. Com	2,61
Amazon.com Inc. Com	2,29
Apple Inc. Com	2,16
Alphabet Inc. Cl A	2,00
NVIDIA Corp. Com	1,98
Taiwan Semiconductor Manufacturing Co. Ltd. Twse Listed Stocks	1,68
Banque Royale du Canada Com	1,49
Shopify Inc. Cl A	0,96
Visa Inc. Com Cl A	0,91

**Autres données sur les avoirs Total**

Nombre total de titres en portefeuille	5
--	---

Pour en savoir plus, veuillez communiquer avec votre représentant de Gestion d'actifs CIBC ou consultez le site [renaissanceinvestments.ca/fr](http://renaissanceinvestments.ca/fr)

## Portefeuille 100% actions Axiom

Les présents renseignements sont fournis à titre indicatif seulement. Ils ne visent aucunement à vous donner des conseils financiers, de placement, fiscaux, juridiques ou comptables et ne doivent pas être utilisés à ces fins ni être considérés comme des prévisions sur le rendement futur des marchés. Les renseignements ou analyses concernant les caractéristiques actuelles du fonds ou la façon dont le gestionnaire de portefeuille gère le fonds qui s'ajoutent aux renseignements figurant dans le prospectus ne constituent pas une analyse d'objectifs ou de stratégies de placements importants, mais uniquement une analyse des caractéristiques actuelles ou de la façon d'appliquer les stratégies et d'atteindre les objectifs de placement, et peuvent changer sans préavis. Vous ne devez pas vous fonder sur ces renseignements sans obtenir les conseils d'un spécialiste. Les placements dans les fonds communs de placement peuvent faire l'objet de commissions, de commissions de suivi, de frais de gestion et d'autres charges.

Veillez lire le prospectus simplifié des Portefeuilles Axiom avant d'investir. Les fonds communs de placement ne sont pas garantis, leur valeur varie fréquemment et leur rendement passé n'est pas indicatif de leur rendement futur. MD Axiom, Portefeuilles Axiom et Investissements Renaissance sont des marques déposées de Gestion d'actifs CIBC inc. Investissements Renaissance est offerts par Gestion d'actifs CIBC inc.

Le matériel et/ou son contenu ne peut être reproduit ou distribué sans le consentement écrit explicite de Gestion d'actifs CIBC inc.

©2025 Data Front. Tous droits réservés. Les renseignements contenus dans les présentes : 1) sont la propriété de Data Front et/ou de ses fournisseurs de contenu, 2) ne peuvent être ni copiés ni diffusés et 3) peuvent ne pas être exacts, complets ou à jour. Ni Data Front ni ses fournisseurs de contenu ne sont responsables des dommages ou pertes attribuables à l'utilisation de ces renseignements. Le rendement antérieur n'est pas garant du rendement futur.

Portefeuilles Axiom est offert par Gestion d'actifs CIBC inc.

MD Axiom et Portefeuilles Axiom sont des marques déposées de Gestion d'actifs CIBC inc.