

Portefeuille canadien de croissance Axiom

Catégorie de fonds

Équilibrés canadiens d'actions

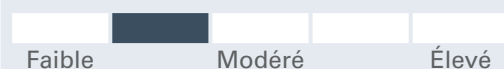
Objectif de placement

Le Portefeuille canadien de croissance Axiom cherche à enregistrer une croissance du capital à long terme en investissant principalement dans un portefeuille axé sur des fonds communs de placement d'actions canadiennes pour obtenir un potentiel de croissance plus élevé ainsi que dans certains titres à revenu fixe canadiens pour diversifier les placements.

Pourquoi investir?

Les portefeuilles Axiom offrent une solution de placement diversifiée qui s'appuie sur la sagesse de gestionnaires de portefeuille chevronnés de partout dans le monde.

Analyse des risques et de la volatilité



Détails du fonds - Catégorie A

Code du fonds	ATL989
Date de création	15 mars 2005
RFG	2,21 %
Fréquence de rééquilibrage	De façon dynamique
Seuil de rééquilibrage	+/- 2.5 %
Placement min	500 \$
Structure de frais	Frais à l'achat

Détails du fonds - Catégorie F

Code du fonds	ATL790
Date de création	22 déc. 2005
RFG	1,06 %
Placement min	500 \$
Structure de frais	Sans frais ach/rach
Actif total (millions \$)	8,7

Rendements au 31 mars 2025

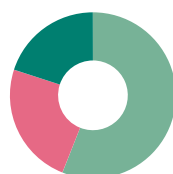
Rendement annuel (%)	2015	2016	2017	2018	2019	2020	2021	2022	2023	2024	AAJ
Catégorie A	-5,7	12,3	6,4	-9,8	17,3	5,1	15,6	-7,0	6,7	15,2	1,3
Catégorie F	-4,3	13,8	7,6	-8,8	18,6	6,3	16,9	-5,9	7,9	16,6	1,6

Rendement (%)	1 mois	3 mois	6 mois	1 an	2 ans	3 ans	5 ans	10 ans	Création
Catégorie A	-1,0	1,3	3,8	11,7	10,6	4,3	11,4	5,1	4,8
Catégorie F	-0,9	1,6	4,4	13,0	11,9	5,5	12,7	6,4	5,8

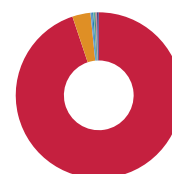
Dist. \$	mars	févr.	janv.	déc.	nov.	oct.	sept.	août	juil.	juin	mai	avr.
Catégorie A	-	-	-	1,3650	-	-	-	-	-	-	-	-
Catégorie F	-	-	-	1,7427	-	-	-	-	-	-	-	-

Analyse du portefeuille au 31 mars 2025

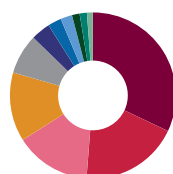
* En raison des arrondis, les montants présentés ici peuvent ne pas correspondre exactement au total.



Répartition cible de l'actif*	(%)
Actions canadiennes	56,00
Revenu mensuel canadien	24,00
Revenu fixe canadien	20,00



Répartition géographique*	(%)
Canada	94,88
États-Unis	3,52
France	0,33
Royaume-Uni	0,21
Pays-Bas	0,19
Bermudes	0,14
Allemagne	0,11
Australie	0,11
Irlande	0,09
Iles Caymans	0,08
Autre	0,33



Répartition sectorielle	(%)
Services Financiers	32,05
Énergie	19,19
Industriels	14,77
Matériaux	13,45
Informatique	7,80
Utilitaires	3,77
Produits de consommation courante	2,64
Consommation discrétionnaire	2,27
Soins de santé	1,49
Services de communication	1,42
Immobilier	1,15

Portefeuille canadien de croissance Axiom

Gestionnaires de placements

Gestion d'actifs CIBC

AllianceBernstein Canada Inc.

Barrantagh Investment Management Inc.

Canso Investment Counsel Ltd.

Gestion de placements Connor, Clark & Lunn Ltée

Guardian Capital LP

Principaux fonds sous-jacents (%)

Mandat privé d'actions canadiennes CIBC	55,86
Mandat privé de revenu d'actions CIBC	24,13
Mandat privé de revenu fixe canadien CIBC	19,54

Principaux avoirs (%)

Banque Royale du Canada Com	5,31
Liquidités et équivalents	3,60
Agnico-Eagle Mines Ltd. Com	3,39
Enbridge Inc. Com	3,09
La Banque Toronto-Dominion Com New	2,99
Constellation Software Inc. Com	2,52
Shopify Inc. Cl A	2,38
Banque Canadienne Impériale de Commerce Com	2,17
Société Financière Manuvie Com	1,80
Banque de Montréal Com	1,71

Autres données sur les avoirs Total

Nombre total de titres en portefeuille	3
----------------------------------------	---

Pour en savoir plus, veuillez communiquer avec votre représentant de Gestion d'actifs CIBC ou consultez le site renaissanceinvestments.ca/fr

Portefeuille canadien de croissance Axiom

Les présents renseignements sont fournis à titre indicatif seulement. Ils ne visent aucunement à vous donner des conseils financiers, de placement, fiscaux, juridiques ou comptables et ne doivent pas être utilisés à ces fins ni être considérés comme des prévisions sur le rendement futur des marchés. Les renseignements ou analyses concernant les caractéristiques actuelles du fonds ou la façon dont le gestionnaire de portefeuille gère le fonds qui s'ajoutent aux renseignements figurant dans le prospectus ne constituent pas une analyse d'objectifs ou de stratégies de placements importants, mais uniquement une analyse des caractéristiques actuelles ou de la façon d'appliquer les stratégies et d'atteindre les objectifs de placement, et peuvent changer sans préavis. Vous ne devez pas vous fonder sur ces renseignements sans obtenir les conseils d'un spécialiste. Les placements dans les fonds communs de placement peuvent faire l'objet de commissions, de commissions de suivi, de frais de gestion et d'autres charges.

Veillez lire le prospectus simplifié des Portefeuilles Axiom avant d'investir. Les fonds communs de placement ne sont pas garantis, leur valeur varie fréquemment et leur rendement passé n'est pas indicatif de leur rendement futur. MD Axiom, Portefeuilles Axiom et Investissements Renaissance sont des marques déposées de Gestion d'actifs CIBC inc. Investissements Renaissance est offerts par Gestion d'actifs CIBC inc.

Le matériel et/ou son contenu ne peut être reproduit ou distribué sans le consentement écrit explicite de Gestion d'actifs CIBC inc.

©2025 Data Front. Tous droits réservés. Les renseignements contenus dans les présentes : 1) sont la propriété de Data Front et/ou de ses fournisseurs de contenu, 2) ne peuvent être ni copiés ni diffusés et 3) peuvent ne pas être exacts, complets ou à jour. Ni Data Front ni ses fournisseurs de contenu ne sont responsables des dommages ou pertes attribuables à l'utilisation de ces renseignements. Le rendement antérieur n'est pas garant du rendement futur.

Portefeuilles Axiom est offert par Gestion d'actifs CIBC inc.

MD Axiom et Portefeuilles Axiom sont des marques déposées de Gestion d'actifs CIBC inc.