

Fonds commun prudent de titres à revenu fixe CIBC

Catégorie de fonds

Revenu fixe canadien

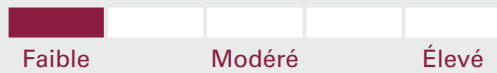
Objectif de placement

Le Fonds commun prudent de titres à revenu fixe CIBC (désigné le **Fonds commun**) visera à dégager un revenu régulier en investissant principalement dans des parts d'autres fonds communs de placement (désignés les **fonds sous-jacents**) qui investissent dans des titres à revenu fixe.

Pourquoi investir?

Accès à des stratégies avancées d'obligations grâce à une solution simple et tout-en-un.

Analyse des risques et de la volatilité



Détails du fonds - Série A

Code du fonds	ATL5018
Date de création	28 oct. 2019
RFG	0,95 %
Placement min	500 \$
Structure de frais	Sans frais ach/rach
Actif total (M\$)	66,4

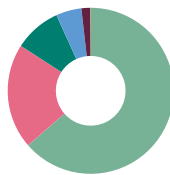
Rendements au 31 mars 2024

Rendement annuel (%)	2014	2015	2016	2017	2018	2019	2020	2021	2022	2023	AAJ
Série A	-	-	-	-	-	-	5,2	-1,8	-7,5	5,8	0,0
Série F	-	-	-	-	-	-	5,7	-1,3	-7,1	6,3	0,2

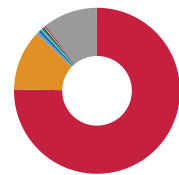
Rendement (%)	1 mois	3 mois	6 mois	1 an	2 ans	3 ans	5 ans	10 ans	Création
Série A	0,5	0,0	5,1	3,5	1,2	-0,6	-	-	0,3
Série F	0,5	0,2	5,3	4,0	1,7	-0,1	-	-	0,8

Dist. \$	mars	févr.	janv.	déc.	nov.	oct.	sept.	août	juil.	juin	mai	avr.
Série A	0,0254	0,0211	0,0193	0,0229	0,0214	0,0209	0,0219	0,0195	0,0179	0,0230	0,0167	0,0163
Série F	0,0291	0,0251	0,0024	0,0254	0,0252	0,0246	0,0257	0,0240	0,0212	0,0267	0,0205	0,0195

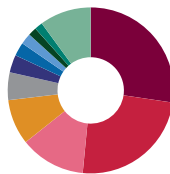
Analyse du portefeuille au 31 mars 2024



Répartition des actifs*	(%)
Oblig. et débentures canadiennes	64,26
Liquidités et équivalents	20,70
Oblig. américaines	9,24
Oblig. mondiales	5,00
Oblig. et débentures canadiennes	1,76
Oblig. américaines	0,06



Répartition géographique*	(%)
Canada	75,29
États-Unis	11,83
Royaume-Uni	0,51
Mexique	0,47
Iles Caymans	0,31
Colombie	0,25
Chine	0,24
France	0,23
Indonésie	0,22
Autre	10,65



Répartition des titres à revenu fixe	(%)
Oblig. canadiennes de qualité supérieure	27,36
Oblig. du Gouvernement canadiennes	24,18
Oblig. provinciales canadiennes	12,77
Oblig. de sociétés canadiennes	8,82
Oblig. américaines de qualité supérieure	5,40
Oblig. du Gouvernement internationales	3,43
Oblig. internationales à haut rendement	2,64
Des titres adossés à des hypothèques canadiennes	2,14
Oblig. du gouvernement américain	1,65
Oblig. américaines de qualité supérieure	1,57
Autre	10,03



Fonds commun prudent de titres à revenu fixe CIBC

Gestionnaires de placements

Fonds sous-jacents	(%)
Fonds de revenu à short terme CIBC	24,52
Fonds de revenu à court terme CIBC	15,01
Mandat privé de revenu fixe canadien CIBC	14,07
Fonds canadien d'obligations CIBC	13,51
FNB actif d'obligations à taux variable de qualité CIBC	10,02
FNB actif d'obligations de sociétés de qualité CIBC	5,50
Mandat privé d'obligations mondiales CIBC	3,02
Fonds de revenu à taux variable CIBC	2,98
Fonds d'obligations en devises locales de marchés émergents CIBC	2,01
Fonds marché monétaire CIBC	1,98

Principaux avoirs	(%)
Liquidités et équivalents	20,70
Gouv. du Canada, 3,25 %, 2028-09-01	2,68
Fid. Can pour l'hab. No 1, 2,35 %, 2027-06-15	2,09
Fid. Can pour l'hab. No 1, 3,6 %, 2027-12-15	1,38
Fid. Can pour l'hab. No 1, 1,95 %, 2025-12-15	1,35
Bank of Nova Scotia (The), 5,5 %, 2025-12-29	1,23
Gouv. du Canada, 1,5 %, 2025-04-01	1,22
Gouv. du Canada, 3,5 %, 2028-03-01	1,15
Fid. Can pour l'hab. No 1, 1,25 %, 2026-06-15	1,05
Province de l'Ontario, 2,7 %, 2029-06-02	0,98

Autres données sur les avoirs	Total
Nombre total de titres en portefeuille	17

Pour en apprendre plus, veuillez communiquer avec votre conseiller ou visiter [cibc.com/fr](https://www.cibc.com/fr)



Fonds commun prudent de titres à revenu fixe CIBC

* En raison des arrondis, les montants présentés ici peuvent ne pas correspondre exactement au total.

Les présents renseignements sont fournis à titre indicatif seulement. Ils ne visent aucunement à vous donner des conseils financiers, de placement, fiscaux, juridiques ou comptables et ne doivent pas être utilisés à ces fins ni être considérés comme des prévisions sur le rendement futur des marchés. Les renseignements ou analyses concernant les caractéristiques actuelles du fonds ou la façon dont le gestionnaire de portefeuille gère le fonds qui s'ajoutent aux renseignements figurant dans le prospectus ne constituent pas une analyse d'objectifs ou de stratégies de placements importants, mais uniquement une analyse des caractéristiques actuelles ou de la façon d'appliquer les stratégies et d'atteindre les objectifs de placement, et peuvent changer sans préavis. Vous ne devez pas vous fonder sur ces renseignements sans obtenir les conseils d'un spécialiste.

Les placements dans les fonds communs de placement peuvent faire l'objet de commissions, de commissions de suivi, de frais de gestion et d'autres charges. Veuillez lire le prospectus simplifié des Fonds mutuels CIBC et de la Famille des Portefeuilles sous gestion CIBC avant d'investir. Les fonds communs de placement ne sont pas garantis, leur valeur varie fréquemment et leur rendement passé n'est pas indicatif de leur rendement futur.

Les Fonds mutuels CIBC sont gérés par la Banque CIBC. Le logo CIBC est une marque de commerce de la Banque CIBC.

©2022 Data Front. Tous droits réservés. Les renseignements contenus dans les présentes : 1) sont la propriété de Data Front et/ou de ses fournisseurs de contenu, 2) ne peuvent être ni copiés ni diffusés et 3) peuvent ne pas être exacts, complets ou à jour. Ni Data Front ni ses fournisseurs de contenu ne sont responsables des dommages ou pertes attribuables à l'utilisation de ces renseignements. Le rendement antérieur n'est pas garant du rendement futur.

Les Fonds mutuels CIBC sont gérés par la Banque CIBC. Le logo CIBC sont des marques de commerce de la Banque CIBC.