

Fonds commun de base de titres à revenu fixe CIBC – Série FNB

Catégorie de fonds

Revenu fixe canadien

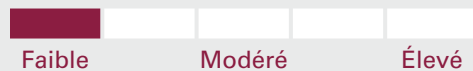
Objectif de placement

Ce FNB visera à dégager un revenu régulier et sa deuxième priorité est de produire une plus-value du capital modeste à long terme, en investissant principalement dans des parts d'autres OPC qui investissent dans des titres à revenu fixe.

Pourquoi investir?

Accès à des stratégies avancées d'obligations grâce à une solution simple et tout-en-un.

Analyse des risques et de la volatilité



Détails du fonds

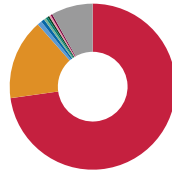
| | |
|--|--------------|
| Symbole boursier | CCRE |
| CUSIP | 12546V107 |
| Place boursière | TSX |
| Date de création | 29 oct. 2020 |
| Devise | CAD |
| Parts de fonds encirculation | 3 047 000,0 |
| VL nette / par part | 17,51 |
| Cours du marché / par part | 17,50 |
| Frais de gestion % | 0,30 |
| RFG % | 0,46 |
| Rendement des distributions (%) | 4,45 |
| Rendement mobile des distributions (%) | 4,69 |
| Actif total (M\$) | 53,4 |

Rendements au 31 mai 2024

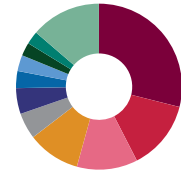
| Rendement annuel (%) | 2014 | 2015 | 2016 | 2017 | 2018 | 2019 | 2020 | 2021 | 2022 | 2023 | AAJ |
|----------------------|------|------|------|------|------|------|------|------|------|------|-----|
| FNB | - | - | - | - | - | - | - | -1,1 | -8,2 | 6,9 | 0,4 |

| Rendement (%) | 1 mois | 3 mois | 6 mois | 1 an | 2 ans | 3 ans | 5 ans | 10 ans | Création |
|---------------|--------|--------|--------|------|-------|-------|-------|--------|----------|
| FNB | 1,2 | 0,7 | 2,8 | 4,7 | 3,3 | -0,2 | - | - | -0,2 |

Analyse du portefeuille au 31 mai 2024



| Répartition géographique* | (%) |
|---------------------------|-------|
| Canada | 72,80 |
| États-Unis | 15,71 |
| Royaume-Uni | 0,86 |
| Mexique | 0,66 |
| France | 0,44 |
| Iles Caymans | 0,38 |
| Australie | 0,36 |
| Colombie | 0,36 |
| Indonésie | 0,33 |
| Autre | 8,11 |



| Répartition des titres à revenu fixe | (%) |
|--|-------|
| Oblig. canadiennes de qualité supérieure | 28,95 |
| Oblig. du Gouvernement canadiennes | 13,52 |
| Oblig. provinciales canadiennes | 11,84 |
| Oblig. de sociétés canadiennes | 10,28 |
| Oblig. américaines de qualité supérieure | 5,10 |
| Oblig. du Gouvernement internationales | 5,03 |
| prêts bancaires | 3,32 |
| Oblig. américaines à haut rendement | 3,12 |
| Des titres adossés à des hypothèques américaines | 2,60 |
| Titres adossés à des actifs canadiennes | 2,55 |
| Autre | 13,69 |



Fonds commun de base de titres à revenu fixe CIBC – Série FNB

| | Fonds sous-jacents | (%) | Principaux avoirs | (%) |
|--|--|------------|---|--------------|
| Gestionnaires de placements | Fonds de revenu à short terme CIBC | 18,57 | Liquidités et équivalents | 17,67 |
| Gestion d'actifs CIBC | FNB actif d'obligations de sociétés de qualité CIBC | 18,09 | Fid. Can pour l'hab. No 1, 1,25 %, 2026-06-15 | 1,10 |
| AllianceBernstein Canada Inc. | Fonds canadien d'obligations CIBC | 16,98 | Gouv. du Canada, 3,5 %, 2028-03-01 | 0,98 |
| Ares Management LLC | Mandat privé de revenu fixe canadien CIBC | 11,19 | Fid. Can pour l'hab. No 1, 2,35 %, 2027-06-15 | 0,90 |
| Brandywine Global Investment Management LLC | FNB actif d'obligations à taux variable de qualité CIBC | 9,97 | Fid. Can pour l'hab. No 1, 3,6 %, 2027-12-15 | 0,90 |
| Canso Investment Counsel Ltd. | Mandat privé d'obligations mondiales CIBC | 4,05 | Gouv. du Canada, 3,25 %, 2028-09-01 | 0,86 |
| DoubleLine® | Fonds de revenu à taux variable CIBC | 3,94 | Société Financière Manuvie note à taux variable, 5,41 %, 2033-03-10 | 0,70 |
| PIMCO | Fonds de devises mondial actif CIBC | 3,90 | Province de l'Ontario, 5,41 %, 2028-11-27 | 0,66 |
| | Fonds d'obligations en devises locales de marchés émergents CIBC | 3,01 | Gouv. du Canada, 3,00 %, 2034-06-01 | 0,56 |
| | Fonds d'obligations à haut rendement CIBC | 2,04 | AT&T Inc., 4 %, 2025-11-25 | 0,56 |
| | | | Autres données sur les avoirs | Total |
| | | | Nombre total de titres en portefeuille | 15 |

Pour en apprendre plus, veuillez communiquer avec votre conseiller ou visiter [cibc.com/fr](https://www.cibc.com/fr)



Fonds commun de base de titres à revenu fixe CIBC — Série FNB

* En raison des arrondis, les montants présentés ici peuvent ne pas correspondre exactement au total.

Les FNB CIBC sont gérés par Gestion d'actifs CIBC inc., une filiale de la Banque Canadienne Impériale de Commerce. Les placements dans les fonds négociés en bourse (FNB) peuvent être assortis de commissions, de frais de gestion et d'autres frais. Veuillez lire le prospectus des FNB CIBC ou les documents Aperçu du FNB avant d'investir. Pour en obtenir un exemplaire, veuillez composer le 1-888-888-3863, ou adressez-vous à votre conseiller ou visitez [CIBC.com/fnb](https://www.cibc.com/fnb). Les FNB ne sont pas garantis, leur valeur fluctue souvent et leur rendement passé n'est pas indicatif de leur rendement dans l'avenir.

MD Gestion d'actifs CIBC et le logo CIBC sont des marques déposées de la Banque CIBC, utilisées sous licence. Le présent document et son contenu ne peuvent être reproduits sans le consentement écrit de Gestion d'actifs CIBC inc.

©2024 Data Front. Tous droits réservés. Les informations ci-incluses (1) sont la propriété de Data Front et/ou de ses fournisseurs de contenu; (2) ne peuvent être reproduites ou distribuées; et (3) sont fournies sans garantie quant à leur exactitude, exhaustivité ou à propos. Ni Data Front ni ses fournisseurs de contenu ne seront tenus responsables pour tout dommage ou perte découlant de l'usage de ces informations. Les rendements passés ne garantissent pas les résultats futurs.

Les Fonds mutuels CIBC sont gérés par la Banque CIBC. Le logo de la Banque CIBC est une marque de commerce déposée de la Banque Canadienne Impériale de Commerce.