

## Fonds de valeur de base canadien Renaissance

Rendements au 31 mars 2025

### Catégorie de fonds

Actions principalement canadiennes

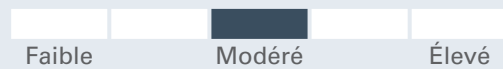
### Objectif de placement

Le Fonds de valeur de base canadien Renaissance cherche à obtenir un rendement de placement à long terme par la croissance du capital, en investissant dans des émetteurs de premier rang qui sont principalement des sociétés canadiennes à moyenne et à forte capitalisation.

### Pourquoi investir?

Fonds d'actions de base axées sur le Canada, enrichis par des placements étrangers

### Analyse des risques et de la volatilité



### Détails du fonds - Catégorie A

Code du fonds	ATL901
Date de création	23 sept. 1994
RFG	2,17 %
Placement min	500 \$
Structure de frais	Frais à l'achat

### Détails du fonds - Catégorie F

Code du fonds	ATL020
Date de création	26 sept. 2005
RFG	0,94 %
Placement min	500 \$
Structure de frais	Sans frais ach/rach

Actif total (millions \$) 59,1

Rendement annuel (%)	2015	2016	2017	2018	2019	2020	2021	2022	2023	2024	AAJ
Catégorie A	-13,2	21,6	8,6	-12,6	20,4	-3,6	24,1	-3,6	6,8	15,0	2,8
Catégorie F	-11,8	23,3	9,9	-11,5	22,0	-2,4	25,7	-2,4	8,1	16,5	3,1

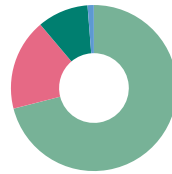
Rendement (%)	1 mois	3 mois	6 mois	1 an	2 ans	3 ans	5 ans	10 ans	Création
Catégorie A	-0,7	2,8	4,1	12,2	11,9	5,4	14,5	5,9	6,7
Catégorie F	-0,6	3,1	4,8	13,6	13,2	6,7	15,9	7,2	5,4

Dist. \$	mars	févr.	janv.	déc.	nov.	oct.	sept.	août	juil.	juin	mai	avr.
Catégorie A	-	-	-	0,7537	-	-	-	-	-	-	-	-
Catégorie F	-	-	-	0,3575	-	-	-	-	-	-	-	-

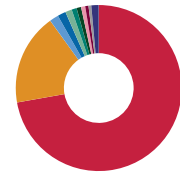
### Analyse du portefeuille au 31 mars 2025

Styles d'investissement: Ascendant valeur

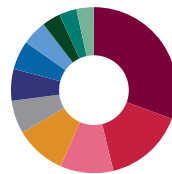
\* En raison des arrondis, les montants présentés ici peuvent ne pas correspondre exactement au total.



Répartition des actifs*	(%)
Actions canadiennes	71,07
Actions américaines	17,84
Actions internationales	9,94
Liquidités et équivalents	1,23



Répartition géographique*	(%)
Canada	72,22
États-Unis	17,84
Bermudes	1,76
Japon	1,62
Royaume-Uni	1,28
France	0,98
Suisse	0,89
Irlande	0,81
Italie	0,63
Espagne	0,54
Autre	1,44



Répartition sectorielle	(%)
Services Financiers	30,62
Énergie	15,62
Industriels	10,35
Matériaux	9,86
Informatique	6,47
Utilitaires	6,20
Consommation discrétionnaire	5,64
Services de communication	4,82
Produits de consommation courante	3,61
Immobilier	3,41
Soins de santé	3,39

## Fonds de valeur de base canadien Renaissance

### Gestionnaires de placements

### Gestion d'actifs CIBC

Principaux avoirs	(%)
La Banque Toronto-Dominion Com New	5,37
Enbridge Inc. Com	4,59
Chemin de fer Canadien Limitée Com	3,76
Shopify Inc. Cl A	3,55
Banque Royale du Canada Com	3,45
Brookfield Corporation Vtg Shs Cl A	3,29
Canadian Natural Resources Ltd. Com	3,23
BCE Inc. Com New	2,70
Financière Sun Life Inc. Com	2,66
Restaurant Brands International Inc. Com	2,57

Autres données sur les avoirs	Total
Nombre total de titres	186

Pour en savoir plus, veuillez communiquer avec votre représentant de Gestion d'actifs CIBC ou consultez le site [renaissanceinvestments.ca/fr](http://renaissanceinvestments.ca/fr)

## Fonds de valeur de base canadien Renaissance

Investissements Renaissance est offert par Gestion d'actifs CIBC inc. Les opinions exprimées dans le présent document sont celles de Gestion d'actifs CIBC inc. et peuvent changer à tout moment. Gestion d'actifs CIBC inc. n'accepte aucune obligation ni responsabilité relative à la mise à jour de ces opinions. Ce document vise à donner des renseignements généraux et ne vise aucunement à vous donner des conseils financiers, de placement, fiscaux, juridiques ou comptables, et il ne constitue ni une offre, ni une sollicitation d'achat ou de vente des titres mentionnés. La situation personnelle et la conjoncture doivent être prises en compte dans une saine planification des placements. Toute personne voulant utiliser les renseignements contenus dans le présent document doit d'abord consulter son conseiller. Sauf indication contraire, toutes les opinions et estimations figurant dans le présent document datent du moment de sa publication et peuvent changer. MD Investissements Renaissance est une marque déposée de Gestion d'actifs CIBC inc. Le matériel et/ou son contenu ne peut être reproduit ou distribué sans le consentement écrit explicite de Gestion d'actifs CIBC inc.

©2025 Data Front. Tous droits réservés. Les renseignements contenus dans les présentes : 1) sont la propriété de Data Front et/ou de ses fournisseurs de contenu, 2) ne peuvent être ni copiés ni diffusés et 3) peuvent ne pas être exacts, complets ou à jour. Ni Data Front ni ses fournisseurs de contenu ne sont responsables des dommages ou pertes attribuables à l'utilisation de ces renseignements. Le rendement antérieur n'est pas garant du rendement futur.

MD Investissements Renaissance est offert par et est une marque déposée de Gestion d'actifs CIBC inc. Le rendement de tous les fonds est présenté après déduction des frais; les données de référence sont présentées avant déduction des frais. Cela peut avoir une incidence sur une comparaison directe entre le fonds et son indice de référence.