

Fonds de revenu mensuel canadien Renaissance

Rendements au 31 mars 2025

Catégorie de fonds

Équilibrés canadiens neutres

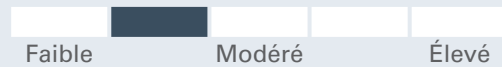
Objectif de placement

Le Fonds de revenu mensuel canadien Renaissance cherche à générer des flux de trésorerie à court terme élevés, en investissant principalement dans des titres produisant des revenus, notamment des titres de fiducies de revenu, des actions privilégiées, des actions ordinaires et des titres à revenu fixe.

Pourquoi investir?

Portefeuille équilibré axé sur le Canada visant à procurer un revenu régulier

Analyse des risques et de la volatilité



Détails du fonds - Catégorie A

Code du fonds	ATL910
Date de création	30 oct. 1997
RFG	1,81 %
Placement min	500 \$
Structure de frais	Frais à l'achat

Détails du fonds - Catégorie F

Code du fonds	ATL155
Date de création	13 juin 2007
RFG	0,85 %
Placement min	500 \$
Structure de frais	Sans frais ach/rach

Actif total (millions \$) 38,9

Rendement annuel (%)	2015	2016	2017	2018	2019	2020	2021	2022	2023	2024	AAJ
Catégorie A	-4,1	10,7	7,0	-4,1	15,2	5,9	11,3	-10,3	7,5	11,1	0,3
Catégorie F	-3,1	11,8	8,0	-3,1	16,4	7,0	12,4	-9,4	8,4	12,2	0,6

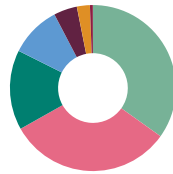
Rendement (%)	1 mois	3 mois	6 mois	1 an	2 ans	3 ans	5 ans	10 ans	Création
Catégorie A	-2,0	0,3	1,6	8,0	7,7	3,5	7,3	4,5	6,3
Catégorie F	-1,9	0,6	2,1	9,1	8,8	4,5	8,4	5,5	4,6

Dist. \$	mars	févr.	janv.	déc.	nov.	oct.	sept.	août	juil.	juin	mai	avr.
Catégorie A	0,0300	0,0300	0,0300	0,0300	0,0300	0,0300	0,0300	0,0300	0,0300	0,0300	0,0300	0,0300
Catégorie F	0,0300	0,0300	0,0300	0,0300	0,0300	0,0300	0,0300	0,0300	0,0300	0,0300	0,0300	0,0300

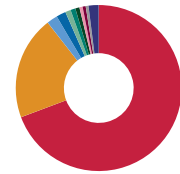
Analyse du portefeuille au 31 mars 2025

Styles d'investissement: Ascendant valeur

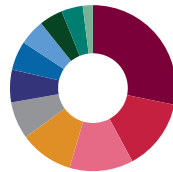
* En raison des arrondis, les montants présentés ici peuvent ne pas correspondre exactement au total.



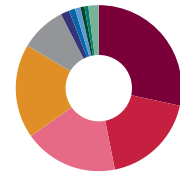
Répartition des actifs*	(%)
Oblig. et débetures canadiennes	34,96
Actions canadiennes	32,06
Actions américaines	15,59
Actions internationales	9,96
Oblig. américaines	4,58
Liquidités et équivalents	2,54
Oblig. mondiales	0,58



Répartition géographique*	(%)
Canada	69,29
États-Unis	20,17
France	2,09
Royaume-Uni	1,86
Irlande	1,08
Danemark	0,96
Allemagne	0,80
Espagne	0,62
Pays-Bas	0,60
Japon	0,54
Autre	1,98



Répartition sectorielle	(%)
Services Financiers	28,22
Énergie	13,92
Industriels	12,43
Informatique	10,43
Consommation discrétionnaire	7,25
Services de communication	6,36
Soins de santé	5,68
Matériaux	4,98
Utilitaires	4,59
Produits de consommation courante	4,18
Immobilier	1,96



Répartition des titres à revenu fixe	(%)
Oblig. provinciales canadiennes	28,41
Oblig. canadiennes de qualité supérieure	18,48
Oblig. de sociétés canadiennes	18,34
Oblig. du Gouvernement canadiennes	18,32
Oblig. américaines à haut rendement	8,93
Oblig. de sociétés américaines	1,69
Oblig. canadiennes à haut rendement	1,20
Des titres adossés à des hypothèques canadiennes	1,07
Oblig. internationales de bonne qualité	0,78
Oblig. américaines de qualité supérieure	0,76
Autre	2,01

Fonds de revenu mensuel canadien Renaissance

Gestionnaires de placements

Gestion d'actifs CIBC

Principaux avoirs	(%)
Banque Royale du Canada Com	2,55
Liquidités et équivalents	2,54
La Banque Toronto-Dominion Com New	2,32
Enbridge Inc. Com	2,11
Microsoft Corp. Com	1,47
Canadian Natural Resources Ltd. Com	1,45
Banque de Montréal Com	1,42
Chemin de fer Canadien Limitée Com	1,36
Gouv. du Canada, 3,5 %, 2028-03-01	1,26
Société Financière Manuvie Com	1,26

Autres données sur les avoirs	Total
Nombre total de titres	826

Pour en savoir plus, veuillez communiquer avec votre représentant de Gestion d'actifs CIBC ou consultez le site renaissanceinvestments.ca/fr

Fonds de revenu mensuel canadien Renaissance

Investissements Renaissance est offert par Gestion d'actifs CIBC inc. Les opinions exprimées dans le présent document sont celles de Gestion d'actifs CIBC inc. et peuvent changer à tout moment. Gestion d'actifs CIBC inc. n'accepte aucune obligation ni responsabilité relative à la mise à jour de ces opinions. Ce document vise à donner des renseignements généraux et ne vise aucunement à vous donner des conseils financiers, de placement, fiscaux, juridiques ou comptables, et il ne constitue ni une offre, ni une sollicitation d'achat ou de vente des titres mentionnés. La situation personnelle et la conjoncture doivent être prises en compte dans une saine planification des placements. Toute personne voulant utiliser les renseignements contenus dans le présent document doit d'abord consulter son conseiller. Sauf indication contraire, toutes les opinions et estimations figurant dans le présent document datent du moment de sa publication et peuvent changer. MD Investissements Renaissance est une marque déposée de Gestion d'actifs CIBC inc. Le matériel et/ou son contenu ne peut être reproduit ou distribué sans le consentement écrit explicite de Gestion d'actifs CIBC inc.

©2025 Data Front. Tous droits réservés. Les renseignements contenus dans les présentes : 1) sont la propriété de Data Front et/ou de ses fournisseurs de contenu, 2) ne peuvent être ni copiés ni diffusés et 3) peuvent ne pas être exacts, complets ou à jour. Ni Data Front ni ses fournisseurs de contenu ne sont responsables des dommages ou pertes attribuables à l'utilisation de ces renseignements. Le rendement antérieur n'est pas garant du rendement futur.

MD Investissements Renaissance est offert par et est une marque déposée de Gestion d'actifs CIBC inc. Le rendement de tous les fonds est présenté après déduction des frais; les données de référence sont présentées avant déduction des frais. Cela peut avoir une incidence sur une comparaison directe entre le fonds et son indice de référence.