

Fonds de revenu diversifié Renaissance

Catégorie de fonds

Équilibrés canadiens d'actions

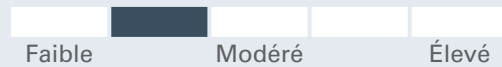
Objectif de placement

Le Fonds de revenu diversifié Renaissance cherche à générer des flux de trésorerie à court terme élevés, en investissant principalement dans des titres productifs de revenu, notamment des titres de fiducies de revenu, des actions privilégiées, des actions ordinaires et des titres à revenu fixe.

Pourquoi investir?

Portefeuille axé sur les actions avec des distributions mensuelles

Analyse des risques et de la volatilité



Détails du fonds - Catégorie A

Code du fonds	ATL247
Date de création	4 févr. 2003
RFG	2,11 %
Placement min	500 \$
Structure de frais	Frais à l'achat

Détails du fonds - Catégorie F

Code du fonds	ATL017
Date de création	14 oct. 2005
RFG	0,90 %
Placement min	500 \$
Structure de frais	Sans frais ach/rach

Actif total (millions \$) 31,7

Rendements au 31 mars 2025

Rendement annuel (%)	2015	2016	2017	2018	2019	2020	2021	2022	2023	2024	AAJ
Catégorie A	-4,7	12,0	3,7	-10,8	15,6	3,7	20,9	-5,8	6,4	18,7	1,2
Catégorie F	-3,5	13,3	4,8	-9,7	17,0	4,9	22,4	-4,7	7,7	20,1	1,6

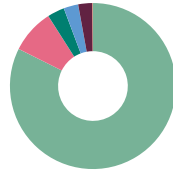
Rendement (%)	1 mois	3 mois	6 mois	1 an	2 ans	3 ans	5 ans	10 ans	Création
Catégorie A	-1,3	1,2	4,0	14,0	12,3	4,4	12,7	5,4	6,4
Catégorie F	-1,2	1,6	4,7	15,4	13,7	5,7	14,1	6,7	6,1

Dist. \$	mars	févr.	janv.	déc.	nov.	oct.	sept.	août	juil.	juin	mai	avr.
Catégorie A	0,0500	0,0500	0,0500	0,0500	0,0500	0,0500	0,0500	0,0500	0,0500	0,0500	0,0500	0,0500
Catégorie F	0,0400	0,0400	0,0400	0,0400	0,0400	0,0400	0,0400	0,0400	0,0400	0,0400	0,0400	0,0400

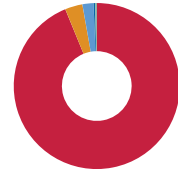
Analyse du portefeuille au 31 mars 2025

Styles d'investissement: Ascendant valeur

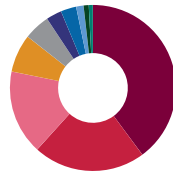
* En raison des arrondis, les montants présentés ici peuvent ne pas correspondre exactement au total.



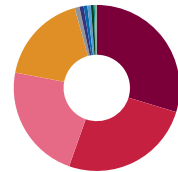
Répartition des actifs*	(%)
Actions canadiennes	82,47
Oblig. et débetures canadiennes	8,60
Actions américaines	3,32
Liquidités et équivalents	2,85
Actions internationales	2,70
Oblig. américaines	0,08
Oblig. mondiales	0,08



Répartition géographique*	(%)
Canada	93,82
États-Unis	3,40
Bermudes	2,17
Suisse	0,33
Irlande	0,21
Australie	0,08



Répartition sectorielle	(%)
Services Financiers	39,87
Énergie	21,85
Industriels	16,47
Matériaux	7,41
Utilitaires	5,08
Informatique	3,04
Services de communication	3,03
Soins de santé	1,45
Consommation discrétionnaire	1,00
Produits de consommation courante	0,80



Répartition des titres à revenu fixe	(%)
Oblig. provinciales canadiennes	29,71
Oblig. du Gouvernement canadiennes	25,71
Oblig. canadiennes de qualité supérieure	22,56
Oblig. de sociétés canadiennes	17,73
Oblig. internationales de bonne qualité	0,92
Oblig. municipales canadiennes	0,82
Oblig. américaines de qualité supérieure	0,73
Des titres adossés à des hypothèques canadiennes	0,67
Titres adossés à des actifs canadiens	0,56
Oblig. d'agence canadiennes	0,20
Autre	0,38

Fonds de revenu diversifié Renaissance

Gestionnaires de placements

Gestion d'actifs CIBC

Principaux avoirs	(%)
Banque Royale du Canada Com	6,41
Enbridge Inc. Com	5,76
Brookfield Corporation Vtg Shs Cl A	5,33
La Banque Toronto-Dominion Com New	4,98
Agnico-Eagle Mines Ltd. Com	4,10
Canadian Natural Resources Ltd. Com	3,58
Banque Canadienne Impériale de Commerce Com	3,57
Société Financière Manuvie Com	3,53
Fairfax Financial Holdings Ltd. Sub Vtg	3,08
Liquidités et équivalents	2,85

Autres données sur les avoirs	Total
Nombre total de titres	279

Pour en savoir plus, veuillez communiquer avec votre représentant de Gestion d'actifs CIBC ou consultez le site renaissanceinvestments.ca/fr

Fonds de revenu diversifié Renaissance

Investissements Renaissance est offert par Gestion d'actifs CIBC inc. Les opinions exprimées dans le présent document sont celles de Gestion d'actifs CIBC inc. et peuvent changer à tout moment. Gestion d'actifs CIBC inc. n'accepte aucune obligation ni responsabilité relative à la mise à jour de ces opinions. Ce document vise à donner des renseignements généraux et ne vise aucunement à vous donner des conseils financiers, de placement, fiscaux, juridiques ou comptables, et il ne constitue ni une offre, ni une sollicitation d'achat ou de vente des titres mentionnés. La situation personnelle et la conjoncture doivent être prises en compte dans une saine planification des placements. Toute personne voulant utiliser les renseignements contenus dans le présent document doit d'abord consulter son conseiller. Sauf indication contraire, toutes les opinions et estimations figurant dans le présent document datent du moment de sa publication et peuvent changer. MD Investissements Renaissance est une marque déposée de Gestion d'actifs CIBC inc. Le matériel et/ou son contenu ne peut être reproduit ou distribué sans le consentement écrit explicite de Gestion d'actifs CIBC inc.

©2025 Data Front. Tous droits réservés. Les renseignements contenus dans les présentes : 1) sont la propriété de Data Front et/ou de ses fournisseurs de contenu, 2) ne peuvent être ni copiés ni diffusés et 3) peuvent ne pas être exacts, complets ou à jour. Ni Data Front ni ses fournisseurs de contenu ne sont responsables des dommages ou pertes attribuables à l'utilisation de ces renseignements. Le rendement antérieur n'est pas garant du rendement futur.

MD Investissements Renaissance est offert par et est une marque déposée de Gestion d'actifs CIBC inc. Le rendement de tous les fonds est présenté après déduction des frais; les données de référence sont présentées avant déduction des frais. Cela peut avoir une incidence sur une comparaison directe entre le fonds et son indice de référence.