

Fonds de revenu élevé Renaissance

Catégorie de fonds

Actions canadiennes de dividendes et de revenu

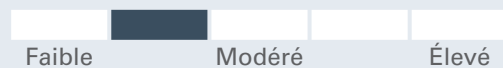
Objectif de placement

Le Fonds de revenu élevé Renaissance cherche à dégager le rendement le plus élevé possible, selon une approche fondamentale prudente, en investissant principalement dans un portefeuille équilibré et diversifié de titres à revenu canadiens.

Pourquoi investir?

Solutions d'actions canadiennes axées sur l'analyse fondamentale

Analyse des risques et de la volatilité



Détails du fonds - Catégorie A

Code du fonds	ATL1879
Date de création	13 févr. 1997
RFG	2,31 %
Placement min	500 \$
Structure de frais	Frais à l'achat

Détails du fonds - Catégorie F

Code du fonds	ATL1650
Date de création	6 sept. 2001
RFG	0,95 %
Placement min	500 \$
Structure de frais	Sans frais ach/rach
Actif total (millions \$)	480,2

Rendements au 31 mars 2025

Rendement annuel (%)	2015	2016	2017	2018	2019	2020	2021	2022	2023	2024	AAJ
Catégorie A	-4,4	15,3	5,7	-5,4	17,9	3,6	19,8	-3,6	2,8	13,9	-0,4
Catégorie F	-3,2	16,8	7,0	-4,1	19,6	5,0	21,4	-2,3	4,2	15,5	-0,1

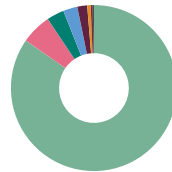
Rendement (%)	1 mois	3 mois	6 mois	1 an	2 ans	3 ans	5 ans	10 ans	Création
Catégorie A	-1,4	-0,4	0,4	7,8	8,1	3,8	10,3	6,0	7,2
Catégorie F	-1,2	-0,1	1,0	9,3	9,6	5,3	11,8	7,4	8,2

Dist. \$	mars	févr.	janv.	déc.	nov.	oct.	sept.	août	juil.	juin	mai	avr.
Catégorie A	0,0600	0,0600	0,0600	0,0600	0,0600	0,0600	0,0600	0,0600	0,0600	0,0600	0,0600	0,0600
Catégorie F	0,0670	0,0670	0,0670	0,0670	0,0670	0,0670	0,0670	0,0670	0,0670	0,0670	0,0670	0,0670

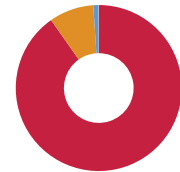
Analyse du portefeuille au 31 mars 2025

Styles d'investissement: Combine descendant/ascendant, valeur/croissance mixte

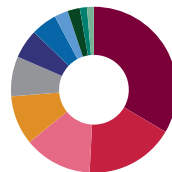
* En raison des arrondis, les montants présentés ici peuvent ne pas correspondre exactement au total.



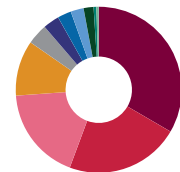
Répartition des actifs*	(%)
Actions canadiennes	84,70
Actions américaines	5,91
Oblig. et débetures canadiennes	3,40
Oblig. américaines	2,76
Liquidités et équivalents	1,93
Actions internationales	0,66
Oblig. mondiales	0,40
Autres	0,23



Répartition géographique*	(%)
Canada	90,27
États-Unis	8,67
Irlande	0,96
Royaume-Uni	0,04
France	0,03
Pays-Bas	0,02
Australie	0,02



Répartition sectorielle	(%)
Services Financiers	33,47
Industriels	17,38
Énergie	13,30
Matériaux	9,59
Informatique	7,77
Produits de consommation courante	5,67
Utilitaires	5,04
Immobilier	2,66
Consommation discrétionnaire	2,37
Services de communication	1,40
Soins de santé	1,35



Répartition des titres à revenu fixe	(%)
Oblig. américaines à haut rendement	33,40
Oblig. de sociétés canadiennes	22,28
Oblig. canadiennes de qualité supérieure	18,19
Oblig. canadiennes à haut rendement	10,80
Oblig. américaines de qualité supérieure	4,02
Oblig. internationales de bonne qualité	3,17
Oblig. du gouvernement américain	2,68
Oblig. internationales à haut rendement	2,52
Oblig. de sociétés américaines	1,95
Oblig. du Gouvernement canadiennes	0,54
Autre	0,45

Fonds de revenu élevé Renaissance

Gestionnaires de placements

Gestion de placements Connor, Clark
& Lunn Ltée

Principaux avoirs	(%)
Banque Royale du Canada Com	7,13
La Banque Toronto-Dominion Com New	4,90
Agnico-Eagle Mines Ltd. Com	4,01
Enbridge Inc. Com	3,67
Intact Financial Corporation Com	3,39
Waste Connections Inc. Com	2,83
Hydro One Ltd. Com	2,80
George Weston Ltd. Com	2,77
Constellation Software Inc. Com	2,65
Microsoft Corp. Com	2,53

Autres données sur les avoirs	Total
Nombre total de titres	349

Pour en savoir plus, veuillez communiquer avec votre représentant de Gestion d'actifs CIBC ou consultez le site renaissanceinvestments.ca/fr

Fonds de revenu élevé Renaissance

Investissements Renaissance est offert par Gestion d'actifs CIBC inc. Les opinions exprimées dans le présent document sont celles de Gestion d'actifs CIBC inc. et peuvent changer à tout moment. Gestion d'actifs CIBC inc. n'accepte aucune obligation ni responsabilité relative à la mise à jour de ces opinions. Ce document vise à donner des renseignements généraux et ne vise aucunement à vous donner des conseils financiers, de placement, fiscaux, juridiques ou comptables, et il ne constitue ni une offre, ni une sollicitation d'achat ou de vente des titres mentionnés. La situation personnelle et la conjoncture doivent être prises en compte dans une saine planification des placements. Toute personne voulant utiliser les renseignements contenus dans le présent document doit d'abord consulter son conseiller. Sauf indication contraire, toutes les opinions et estimations figurant dans le présent document datent du moment de sa publication et peuvent changer. MD Investissements Renaissance est une marque déposée de Gestion d'actifs CIBC inc. Le matériel et/ou son contenu ne peut être reproduit ou distribué sans le consentement écrit explicite de Gestion d'actifs CIBC inc.

©2025 Data Front. Tous droits réservés. Les renseignements contenus dans les présentes : 1) sont la propriété de Data Front et/ou de ses fournisseurs de contenu, 2) ne peuvent être ni copiés ni diffusés et 3) peuvent ne pas être exacts, complets ou à jour. Ni Data Front ni ses fournisseurs de contenu ne sont responsables des dommages ou pertes attribuables à l'utilisation de ces renseignements. Le rendement antérieur n'est pas garant du rendement futur.

MD Investissements Renaissance est offert par et est une marque déposée de Gestion d'actifs CIBC inc. Le rendement de tous les fonds est présenté après déduction des frais; les données de référence sont présentées avant déduction des frais. Cela peut avoir une incidence sur une comparaison directe entre le fonds et son indice de référence.