

Fonds d'obligations de sociétés en dollars américains Renaissance

Rendements au 31 mars 2025

Catégorie de fonds

Revenu fixe de sociétés mondiales

Objectif de placement

Le Fonds d'obligations de sociétés en dollars américains Renaissance vise à obtenir un revenu à court terme élevé en investissant principalement dans des obligations, des débetures, des billets et d'autres titres de créance émis par des émetteurs situés aux États-Unis.

Pourquoi investir?

Exposition aux titres de créance en dollars US avec des distributions mensuelles de revenu

Analyse des risques et de la volatilité



Détails du fonds - Catégorie A

Code du fonds	ATL2472
Date de création	16 sept. 2013
RFG	1,29 %
Placement min	500 \$
Structure de frais	Frais à l'achat

Détails du fonds - Catégorie F

Code du fonds	ATL2476
Date de création	22 janv. 2014
RFG	0,81 %
Placement min	500 \$
Structure de frais	Sans frais ach/rach

Fermé pour toutes souscriptions - Premium

Code du fonds	ATL2475
Date de création	22 oct. 2013
RFG	1,13 %
Structure de frais	Frais à l'achat

Fermé pour toutes souscriptions - F-Premium

Code du fonds	ATL2477
Date de création	20 juil. 2014
RFG	0,60 %
Structure de frais	Sans frais ach/rach
Actif total (millions \$)	287,1

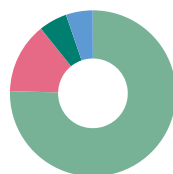
Rendement annuel (%)	2015	2016	2017	2018	2019	2020	2021	2022	2023	2024	AAJ
Catégorie A	-3,3	7,8	5,7	-4,2	12,9	9,4	-0,9	-16,1	8,7	3,2	1,7
Catégorie F	-2,6	8,6	6,5	-3,3	13,9	10,3	-0,1	-15,7	9,2	3,7	1,8

Rendement (%)	1 mois	3 mois	6 mois	1 an	2 ans	3 ans	5 ans	10 ans	Création
Catégorie A	-0,6	1,7	-0,7	4,7	5,2	1,2	1,6	2,0	2,5
Catégorie F	-0,6	1,8	-0,4	5,2	5,7	1,6	2,2	2,7	3,0

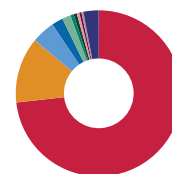
Dist. \$	mars	févr.	janv.	déc.	nov.	oct.	sept.	août	juil.	juin	mai	avr.
Catégorie A	0,0230	0,0230	0,0230	0,0552	0,0230	0,0230	0,0230	0,0230	0,0230	0,0230	0,0230	0,0230
Catégorie F	0,0220	0,0220	0,0220	0,2523	0,0230	0,0230	0,0230	0,0230	0,0230	0,0230	0,0230	0,0230

Analyse du portefeuille au 31 mars 2025

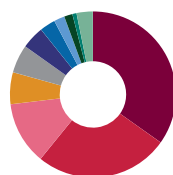
* En raison des arrondis, les montants présentés ici peuvent ne pas correspondre exactement au total.



Répartition des actifs*	(%)
Oblig. américaines	76,42
Oblig. mondiales	13,98
Liquidités et équivalents	5,59
Oblig. et débetures canadiennes	5,31
Actions canadiennes	0,02



Répartition géographique*	(%)
États-Unis	73,23
Canada	12,78
Royaume-Uni	4,55
Irlande	2,23
Luxembourg	1,66
France	0,65
Espagne	0,62
Bermudes	0,50
Arabie Saoudite	0,40
Iles Caymans	0,39
Autre	2,98



Répartition des titres à revenu fixe	(%)
Oblig. américaines de qualité supérieure	34,81
Oblig. de sociétés américaines	26,07
Oblig. américaines à haut rendement	12,23
Oblig. de sociétés internationales	6,21
Oblig. internationales de bonne qualité	5,52
Oblig. de sociétés canadiennes	4,43
Oblig. fédérales américaines	3,04
Oblig. internationales à haut rendement	2,08
Oblig. du gouvernement américain	1,62
Actions privilégiées	0,81
Autre	3,18

Fonds d'obligations de sociétés en dollars américains Renaissance

Gestionnaires de placements	<u>Principaux avoirs</u>	<u>(%)</u>	<u>Autres données sur les avoirs</u>	<u>Total</u>
MetLife Investment Management	Liquidités et équivalents	5,59	Nombre total de titres	497
	Billet du Trésor des États-Unis, 4,75 %, 2045-02-15	2,45		
	Billet du Trésor des États-Unis, 4,5 %, 2054-11-15	1,55		
	United States Treasury Bond, 4.63%, 2/15/2035	1,20		
	Goldman Sachs Group Inc. (The) note à taux variable, 2,38 %, 2032-07-21	0,85		
	Time Warner Cable Inc., 6,55 %, 2037-05-01	0,83		
	United States Treasury Bond, 3.88%, 3/15/2028	0,79		
	United States Treasury Bond, 4%, 3/31/2030	0,76		
	CVS Health Corp., 5,05 %, 2048-03-25	0,69		
	United States Treasury Bond, 4.13%, 3/31/2032	0,68		

Pour en savoir plus, veuillez communiquer avec votre représentant de Gestion d'actifs CIBC ou consultez le site renaissanceinvestments.ca/fr

Fonds d'obligations de sociétés en dollars américains Renaissance

Investissements Renaissance est offert par Gestion d'actifs CIBC inc. Les opinions exprimées dans le présent document sont celles de Gestion d'actifs CIBC inc. et peuvent changer à tout moment. Gestion d'actifs CIBC inc. n'accepte aucune obligation ni responsabilité relative à la mise à jour de ces opinions. Ce document vise à donner des renseignements généraux et ne vise aucunement à vous donner des conseils financiers, de placement, fiscaux, juridiques ou comptables, et il ne constitue ni une offre, ni une sollicitation d'achat ou de vente des titres mentionnés. La situation personnelle et la conjoncture doivent être prises en compte dans une saine planification des placements. Toute personne voulant utiliser les renseignements contenus dans le présent document doit d'abord consulter son conseiller. Sauf indication contraire, toutes les opinions et estimations figurant dans le présent document datent du moment de sa publication et peuvent changer. MD Investissements Renaissance est une marque déposée de Gestion d'actifs CIBC inc. Le matériel et/ou son contenu ne peut être reproduit ou distribué sans le consentement écrit explicite de Gestion d'actifs CIBC inc.

©2025 Data Front. Tous droits réservés. Les renseignements contenus dans les présentes : 1) sont la propriété de Data Front et/ou de ses fournisseurs de contenu, 2) ne peuvent être ni copiés ni diffusés et 3) peuvent ne pas être exacts, complets ou à jour. Ni Data Front ni ses fournisseurs de contenu ne sont responsables des dommages ou pertes attribuables à l'utilisation de ces renseignements. Le rendement antérieur n'est pas garant du rendement futur.

MD Investissements Renaissance est offert par et est une marque déposée de Gestion d'actifs CIBC inc. Le rendement de tous les fonds est présenté après déduction des frais; les données de référence sont présentées avant déduction des frais. Cela peut avoir une incidence sur une comparaison directe entre le fonds et son indice de référence.