

## Fonds d'obligations canadiennes Renaissance

### Rendements au 31 mars 2025

#### Catégorie de fonds

Revenu fixe canadien

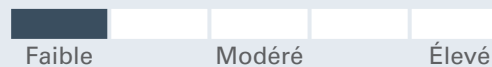
#### Objectif de placement

Le Fonds d'obligations canadiennes Renaissance cherche à obtenir un niveau élevé de revenu à court terme tout en préservant le capital en investissant principalement dans des obligations, des débetures, des effets et d'autres instruments de créance de gouvernements, d'institutions financières et de sociétés du Canada.

#### Pourquoi investir?

Exposition aux titres à revenu fixe diversifiés de base canadiens

#### Analyse des risques et de la volatilité



#### Détails du fonds - Catégorie A

Code du fonds	ATL1022
Date de création	1 janv. 1973
RFG	1,25 %
Placement min	500 \$
Structure de frais	Frais à l'achat

#### Détails du fonds - Catégorie F

Code du fonds	ATL1631
Date de création	10 août 2004
RFG	0,41 %
Placement min	500 \$
Structure de frais	Sans frais ach/rach

#### Fermé pour toutes souscriptions - Premium

Code du fonds	ATL1204
Date de création	5 oct. 2011
RFG	0,79 %
Structure de frais	Frais à l'achat

#### Fermé pour toutes souscriptions - F-Premium

Code du fonds	ATL1205
Date de création	19 oct. 2012
RFG	0,29 %
Structure de frais	Sans frais ach/rach
Actif total (millions \$)	1 109,0

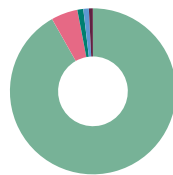
Rendement annuel (%)	2015	2016	2017	2018	2019	2020	2021	2022	2023	2024	AAJ
Catégorie A	1,2	2,4	1,9	-0,1	6,7	8,3	-3,5	-13,0	6,3	3,7	1,6
Catégorie F	1,8	3,0	2,6	0,8	7,7	9,2	-2,7	-12,3	7,2	4,6	1,8

Rendement (%)	1 mois	3 mois	6 mois	1 an	2 ans	3 ans	5 ans	10 ans	Création
Catégorie A	-0,5	1,6	1,4	6,6	4,3	1,7	0,5	1,0	6,6
Catégorie F	-0,4	1,8	1,8	7,5	5,1	2,6	1,3	1,8	3,9

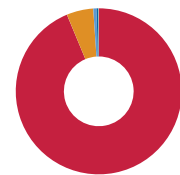
Dist. \$	mars	févr.	janv.	déc.	nov.	oct.	sept.	août	juil.	juin	mai	avr.
Catégorie A	0,0285	0,0274	0,0456	0,0250	0,0286	0,0328	0,0293	0,0335	0,0330	0,0307	0,0343	0,0328
Catégorie F	0,0322	0,0311	0,0517	0,0275	0,0323	0,0374	0,0332	0,0373	0,0366	0,0339	0,0383	0,0365

### Analyse du portefeuille au 31 mars 2025

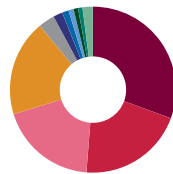
\* En raison des arrondis, les montants présentés ici peuvent ne pas correspondre exactement au total.



Répartition des actifs*	(%)
Oblig. et débetures canadiennes	91,96
Oblig. américaines	5,20
Actions canadiennes	1,16
Oblig. mondiales	1,06
Liquidités et équivalents	0,79



Répartition géographique*	(%)
Canada	93,74
États-Unis	5,20
Royaume-Uni	0,63
Australie	0,31
Jersey	0,12



Répartition des titres à revenu fixe	(%)
Oblig. provinciales canadiennes	30,62
Oblig. canadiennes de qualité supérieure	20,64
Oblig. de sociétés canadiennes	18,96
Oblig. du Gouvernement canadiennes	18,73
Des titres adossés à des hypothèques américaines	3,18
Oblig. canadiennes à haut rendement	1,84
Des titres adossés à des hypothèques canadiennes	1,27
Oblig. municipales canadiennes	1,00
Oblig. américaines de qualité supérieure	0,87
Oblig. de sociétés américaines	0,87
Autre	2,02

## Fonds d'obligations canadiennes Renaissance

	Principaux avoirs (%)	Autres données sur les avoirs	Total
<b>Gestionnaires de placements</b>	Gouv. du Canada, 1,25 %, 2027-03-01	Nombre total de titres	695
<b>Gestion d'actifs CIBC</b>	Canada Housing Trust No. 1, Series '126', 2,85%, 6/15/2030		
<b>ACM Advisors</b>	Province de l'Ontario, 4,15 %, 2034-06-02		
	Gouv. du Canada, 3 %, 2027-02-01		
	Province de l'Ontario, 2,9 %, 2046-12-02		
	Gouv. du Canada, 1,75 %, 2053-12-01		
	Gouv. du Canada, 2,75 %, 2055-12-01		
	Province de l'Ontario, 3,75 %, 2053-12-02		
	Province de l'Ontario, 2,15 %, 2031-06-02		
	Province de l'Ontario, 4,6 %, 2039-06-02		

Pour en savoir plus, veuillez communiquer avec votre représentant de Gestion d'actifs CIBC ou consultez le site [renaissanceinvestments.ca/fr](https://renaissanceinvestments.ca/fr)

## Fonds d'obligations canadiennes Renaissance

Investissements Renaissance est offert par Gestion d'actifs CIBC inc. Les opinions exprimées dans le présent document sont celles de Gestion d'actifs CIBC inc. et peuvent changer à tout moment. Gestion d'actifs CIBC inc. n'accepte aucune obligation ni responsabilité relative à la mise à jour de ces opinions. Ce document vise à donner des renseignements généraux et ne vise aucunement à vous donner des conseils financiers, de placement, fiscaux, juridiques ou comptables, et il ne constitue ni une offre, ni une sollicitation d'achat ou de vente des titres mentionnés. La situation personnelle et la conjoncture doivent être prises en compte dans une saine planification des placements. Toute personne voulant utiliser les renseignements contenus dans le présent document doit d'abord consulter son conseiller. Sauf indication contraire, toutes les opinions et estimations figurant dans le présent document datent du moment de sa publication et peuvent changer. MD Investissements Renaissance est une marque déposée de Gestion d'actifs CIBC inc. Le matériel et/ou son contenu ne peut être reproduit ou distribué sans le consentement écrit explicite de Gestion d'actifs CIBC inc.

©2025 Data Front. Tous droits réservés. Les renseignements contenus dans les présentes : 1) sont la propriété de Data Front et/ou de ses fournisseurs de contenu, 2) ne peuvent être ni copiés ni diffusés et 3) peuvent ne pas être exacts, complets ou à jour. Ni Data Front ni ses fournisseurs de contenu ne sont responsables des dommages ou pertes attribuables à l'utilisation de ces renseignements. Le rendement antérieur n'est pas garant du rendement futur.

MD Investissements Renaissance est offert par et est une marque déposée de Gestion d'actifs CIBC inc. Le rendement de tous les fonds est présenté après déduction des frais; les données de référence sont présentées avant déduction des frais. Cela peut avoir une incidence sur une comparaison directe entre le fonds et son indice de référence.