

Fonds à rendement flexible Renaissance (Couvert)

Rendements au 31 mars 2025

Catégorie de fonds

Revenu fixe à rendement élevé

Objectif de placement

Le Fonds à rendement flexible Renaissance cherche à générer un rendement total à long terme et un revenu courant en investissant principalement dans des titres de créance à rendement élevé et des titres à revenu fixe de première qualité d'émetteurs situés partout dans le monde.

Pourquoi investir?

Stratégie active multisectorielle de titres à revenu fixe, gérée par Jeffrey Gundlach de DoubleLine Capital

Analyse des risques et de la volatilité



Détails du fonds - Catégorie H

Code du fonds	ATL3697
Date de création	26 avr. 2016
RFG	1,42 %
Placement min	500 \$
Structure de frais	Frais à l'achat

Détails du fonds - Catégorie FH

Code du fonds	ATL3701
Date de création	26 avr. 2016
RFG	0,76 %
Placement min	500 \$
Structure de frais	Sans frais ach/rach

Fermé pour toutes souscriptions - H-Premium

Code du fonds	ATL3703
Date de création	28 avr. 2016
RFG	1,15 %
Structure de frais	Frais à l'achat

Fermé pour toutes souscriptions - FH-Premium

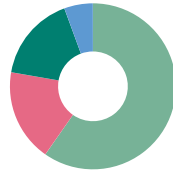
Code du fonds	ATL3705
Date de création	25 avr. 2016
RFG	0,60 %
Structure de frais	Sans frais ach/rach
Actif total (millions \$)	1 242,2

Rendement annuel (%)	2015	2016	2017	2018	2019	2020	2021	2022	2023	2024	AAJ
Catégorie H	-	-	3,3	-1,7	5,4	1,3	2,8	-9,8	5,7	6,4	1,3
Catégorie FH	-	-	4,2	-0,8	6,3	2,2	3,7	-9,1	6,4	7,1	1,4

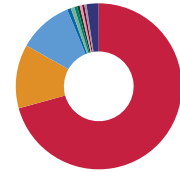
Rendement (%)	1 mois	3 mois	6 mois	1 an	2 ans	3 ans	5 ans	10 ans	Création
Catégorie H	0,0	1,3	1,7	5,5	6,1	2,1	4,3	-	1,7
Catégorie FH	0,1	1,4	2,0	6,2	6,7	2,7	5,1	-	2,5

Analyse du portefeuille au 31 mars 2025

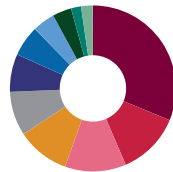
* En raison des arrondis, les montants présentés ici peuvent ne pas correspondre exactement au total.



Répartition des actifs*	(%)
Oblig. américaines	59,77
Oblig. mondiales	18,02
Liquidités et équivalents	16,70
Oblig. et débetures canadiennes	5,60



Répartition géographique*	(%)
États-Unis	70,74
Iles Caymans	12,45
Canada	10,61
Pérou	0,74
Mexique	0,69
Jersey	0,58
Luxembourg	0,49
Colombie	0,48
Inde	0,44
Chili	0,42
Autre	2,37



Répartition des titres à revenu fixe	(%)
Des titres adossés à des hypothèques américaines	31,25
Titres adossés à des actifs américains	12,31
Titres adossés à des actifs internationales	11,89
Oblig. du gouvernement américain	10,30
Oblig. de sociétés américaines	8,60
prêts bancaires	7,36
Oblig. de sociétés canadiennes	5,99
Oblig. de sociétés internationales	4,35
Oblig. américaines à haut rendement	3,71
Oblig. internationales à haut rendement	1,94
Autre	2,30

Fonds à rendement flexible Renaissance (Couvert)

Gestionnaires de placements

DoubleLine®

Principaux avoirs	(%)
Liquidités et équivalents	16,70
Billet du Trésor des États-Unis, 0,75 %, 2026-04-30	6,94
Billet du Trésor des États-Unis, 1,25 %, 2026-12-31	2,33
FHLMC Multiclass Mortgage Trust, 4,86 %, 2057-08-15	1,29
Firstkey Homes 2021-SFR1 Trust, 3,24 %, 2026-08-17	1,01
Connecticut Avenue Securities Trust 2024-R02, 6,84 %, 2044-02-25	0,92
Wind River 2021-4 Clo Ltd. note à taux variable, 6,71 %, 2035-01-20	0,90
Sound Point Clo Xxxii Ltd note à taux variable, 5,71 %, 2034-10-25	0,88
Progress Residential 2024-SFR2 Trust, 3,4 %, 2041-04-17	0,71
Federal National Mortgage Association Guaranteed Mortgage - Pool Number Cb9973, 5,5 %, 2055-02-01	0,67

Autres données sur les avoirs	Total
Nombre total de titres	1064

Pour en savoir plus, veuillez communiquer avec votre représentant de Gestion d'actifs CIBC ou consultez le site renaissanceinvestments.ca/fr

Fonds à rendement flexible Renaissance (Couvert)

Investissements Renaissance est offert par Gestion d'actifs CIBC inc. Les opinions exprimées dans le présent document sont celles de Gestion d'actifs CIBC inc. et peuvent changer à tout moment. Gestion d'actifs CIBC inc. n'accepte aucune obligation ni responsabilité relative à la mise à jour de ces opinions. Ce document vise à donner des renseignements généraux et ne vise aucunement à vous donner des conseils financiers, de placement, fiscaux, juridiques ou comptables, et il ne constitue ni une offre, ni une sollicitation d'achat ou de vente des titres mentionnés. La situation personnelle et la conjoncture doivent être prises en compte dans une saine planification des placements. Toute personne voulant utiliser les renseignements contenus dans le présent document doit d'abord consulter son conseiller. Sauf indication contraire, toutes les opinions et estimations figurant dans le présent document datent du moment de sa publication et peuvent changer. MD Investissements Renaissance est une marque déposée de Gestion d'actifs CIBC inc. Le matériel et/ou son contenu ne peut être reproduit ou distribué sans le consentement écrit explicite de Gestion d'actifs CIBC inc.

©2025 Data Front. Tous droits réservés. Les renseignements contenus dans les présentes : 1) sont la propriété de Data Front et/ou de ses fournisseurs de contenu, 2) ne peuvent être ni copiés ni diffusés et 3) peuvent ne pas être exacts, complets ou à jour. Ni Data Front ni ses fournisseurs de contenu ne sont responsables des dommages ou pertes attribuables à l'utilisation de ces renseignements. Le rendement antérieur n'est pas garant du rendement futur.

MD Investissements Renaissance est offert par et est une marque déposée de Gestion d'actifs CIBC inc. Le rendement de tous les fonds est présenté après déduction des frais; les données de référence sont présentées avant déduction des frais. Cela peut avoir une incidence sur une comparaison directe entre le fonds et son indice de référence.