

## Fonds d'obligations mondiales Renaissance

### Rendements au 31 janvier 2025

#### Catégorie de fonds

Revenu fixe mondial

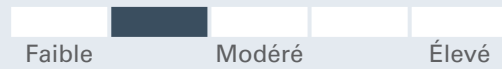
#### Objectif de placement

Le Fonds d'obligations mondiales Renaissance cherche à préserver le capital et à fournir un revenu et une croissance à long terme, en investissant principalement dans des titres de créance libellés en devises et émis par des gouvernements, des sociétés et des institutions financières du Canada et d'ailleurs.

#### Pourquoi investir?

Exposition active aux titres à revenu fixe mondiaux de base

#### Analyse des risques et de la volatilité



#### Détails du fonds - Catégorie A

Code du fonds	ATL1028
Date de création	21 oct. 1992
RFG	1,47 %
Placement min	500 \$
Structure de frais	Frais à l'achat

#### Détails du fonds - Catégorie F

Code du fonds	ATL1646
Date de création	8 mars 2002
RFG	0,81 %
Placement min	500 \$
Structure de frais	Sans frais ach/rach

#### Fermé pour toutes souscriptions - Premium

Code du fonds	ATL1210
Date de création	4 juin 2014
RFG	1,34 %
Structure de frais	Frais à l'achat

#### Fermé pour toutes souscriptions - F-Premium

Code du fonds	ATL1211
Date de création	18 mars 2014
RFG	0,84 %
Structure de frais	Sans frais ach/rach

Actif total (millions \$) 45,9

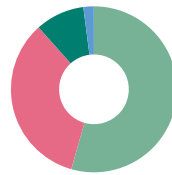
Rendement annuel (%)	2015	2016	2017	2018	2019	2020	2021	2022	2023	2024	AAJ
Catégorie A	8,9	-0,3	3,6	2,4	1,8	7,5	-6,8	-11,1	4,3	-2,3	2,2
Catégorie F	9,8	0,6	4,5	3,3	2,7	8,5	-6,0	-10,5	5,0	-1,6	2,3

Rendement (%)	1 mois	3 mois	6 mois	1 an	2 ans	3 ans	5 ans	10 ans	Création
Catégorie A	2,2	0,6	0,8	1,6	0,7	-2,3	-1,7	-0,1	3,1
Catégorie F	2,3	0,8	1,2	2,3	1,3	-1,6	-0,9	0,7	3,7

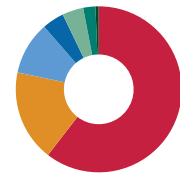
Dist. \$	janv.	déc.	nov.	oct.	sept.	août.	juil.	juin	mai	avr.	mars	févr.
Catégorie A	-	-	-	-	-	-	-	-	-	-	-	-
Catégorie F	-	-	-	-	-	-	-	-	-	-	-	-

### Analyse du portefeuille au 31 janvier 2025

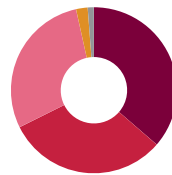
\* En raison des arrondis, les montants présentés ici peuvent ne pas correspondre exactement au total.



Répartition des actifs*	(%)
Oblig. américaines	56,72
Oblig. mondiales	35,40
Liquidités et équivalents	9,97
Oblig. et débetures canadiennes	2,13



Répartition géographique*	(%)
États-Unis	60,49
Royaume-Uni	17,78
Mexique	10,30
Brésil	4,31
Canada	4,11
Afrique du Sud	2,38
Colombie	0,63



Répartition des titres à revenu fixe	(%)
Oblig. du Gouvernement internationales	36,36
Des titres adossés à des hypothèques américaines	31,31
Oblig. du gouvernement américain	28,87
Oblig. de sociétés canadiennes	2,26
Oblig. internationales de bonne qualité	1,21

## Fonds d'obligations mondiales Renaissance

### Gestionnaires de placements

**Brandywine Global Investment  
 Management LLC**

<b>Principaux avoirs</b>	<b>(%)</b>
Liquidités et équivalents	9,97
HM Treasury, 1,25 %, 2051-07-31	9,48
Bons du Trésor des États-Unis note à taux variable, 4,47 %, 2025-10-31	8,69
Billet du Trésor des États-Unis note à taux variable, 4,45 %, 2026-04-30	8,31
HM Treasury, 4,38 %, 2054-07-31	8,31
Federal Home Loan Mortgage Corp Participation Certificates Pool Number SD8470, 2054-10-01	7,50
Billet du Trésor des États-Unis note à taux variable, 4,51 %, 2026-10-31	7,21
Mexico, 8 %, 2053-07-31	5,37
Federal National Mortgage Association Guaranteed Mortgage Pass Thru Certificates Pool Number MA5389, 2054-06-01	4,80
GNMA II Guaranteed Certificate Multi Issuer - Pool Number - MA9242, 2053-10-20	3,12

<b>Autres données sur les avoirs</b>	<b>Total</b>
Nombre total de titres	34

**Pour en savoir plus, veuillez communiquer avec votre représentant de Gestion d'actifs CIBC ou consultez le site [renaissanceinvestments.ca/fr](http://renaissanceinvestments.ca/fr)**

## Fonds d'obligations mondiales Renaissance

Investissements Renaissance est offert par Gestion d'actifs CIBC inc. Les opinions exprimées dans le présent document sont celles de Gestion d'actifs CIBC inc. et peuvent changer à tout moment. Gestion d'actifs CIBC inc. n'accepte aucune obligation ni responsabilité relative à la mise à jour de ces opinions. Ce document vise à donner des renseignements généraux et ne vise aucunement à vous donner des conseils financiers, de placement, fiscaux, juridiques ou comptables, et il ne constitue ni une offre, ni une sollicitation d'achat ou de vente des titres mentionnés. La situation personnelle et la conjoncture doivent être prises en compte dans une saine planification des placements. Toute personne voulant utiliser les renseignements contenus dans le présent document doit d'abord consulter son conseiller. Sauf indication contraire, toutes les opinions et estimations figurant dans le présent document datent du moment de sa publication et peuvent changer. MD Investissements Renaissance est une marque déposée de Gestion d'actifs CIBC inc. Le matériel et/ou son contenu ne peut être reproduit ou distribué sans le consentement écrit explicite de Gestion d'actifs CIBC inc.

©2025 Data Front. Tous droits réservés. Les renseignements contenus dans les présentes : 1) sont la propriété de Data Front et/ou de ses fournisseurs de contenu, 2) ne peuvent être ni copiés ni diffusés et 3) peuvent ne pas être exacts, complets ou à jour. Ni Data Front ni ses fournisseurs de contenu ne sont responsables des dommages ou pertes attribuables à l'utilisation de ces renseignements. Le rendement antérieur n'est pas garant du rendement futur.

MD Investissements Renaissance est offert par et est une marque déposée de Gestion d'actifs CIBC inc. Le rendement de tous les fonds est présenté après déduction des frais; les données de référence sont présentées avant déduction des frais. Cela peut avoir une incidence sur une comparaison directe entre le fonds et son indice de référence.