

Fonds d'obligations à haut rendement Renaissance

Rendements au 31 janvier 2025

Catégorie de fonds

Revenu fixe à rendement élevé

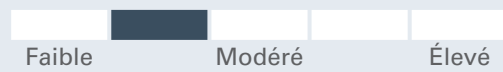
Objectif de placement

Le Fonds d'obligations à haut rendement Renaissance cherche à produire un revenu à court terme élevé, en investissant principalement dans des obligations de sociétés à haut rendement, d'émetteurs de partout dans le monde et, lorsque cela est compatible avec cet objectif, recherche également une plus-value du capital.

Pourquoi investir?

Exposition à des titres de créance de qualité inférieure et à un potentiel de revenu supérieur

Analyse des risques et de la volatilité



Détails du fonds - Catégorie A

Code du fonds	ATL908
Date de création	23 sept. 1994
RFG	1,39 %
Placement min	500 \$
Structure de frais	Frais à l'achat

Détails du fonds - Catégorie F

Code du fonds	ATL015
Date de création	11 oct. 2005
RFG	0,77 %
Placement min	500 \$
Structure de frais	Sans frais ach/rach

Fermé pour toutes souscriptions - Premium

Code du fonds	ATL1208
Date de création	17 sept. 2013
RFG	1,16 %
Structure de frais	Frais à l'achat
Actif total (millions \$)	1 281,8

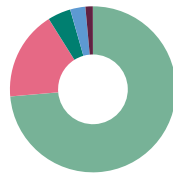
Rendement annuel (%)	2015	2016	2017	2018	2019	2020	2021	2022	2023	2024	AAJ
Catégorie A	-5,7	15,1	4,2	-4,2	13,6	0,8	2,6	-12,0	9,9	5,2	1,1
Catégorie F	-4,9	16,1	5,1	-3,3	14,7	1,7	3,5	-11,5	10,6	5,8	1,2

Rendement (%)	1 mois	3 mois	6 mois	1 an	2 ans	3 ans	5 ans	10 ans	Création
Catégorie A	1,1	1,5	2,9	6,1	6,4	1,9	1,3	2,7	4,7
Catégorie F	1,2	1,7	3,2	6,8	7,1	2,5	2,0	3,5	4,5

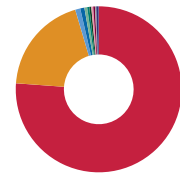
Dist. \$	janv.	déc.	nov.	oct.	sept.	août	juil.	juin	mai	avr.	mars	févr.
Catégorie A	0,0408	0,0170	0,0263	0,0314	0,0244	0,0236	0,0276	0,0221	0,0277	0,0253	0,0251	0,0251
Catégorie F	0,0522	0,0209	0,0329	0,0394	0,0312	0,0305	0,0348	0,0283	0,0348	0,0322	0,0316	0,0325

Analyse du portefeuille au 31 janvier 2025

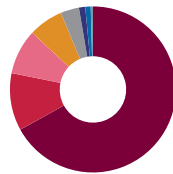
* En raison des arrondis, les montants présentés ici peuvent ne pas correspondre exactement au total.



Répartition des actifs*	(%)
Oblig. américaines	74,60
Oblig. et débetures canadiennes	17,68
Oblig. mondiales	4,57
Liquidités et équivalents	3,00
Actions américaines	1,47



Répartition géographique*	(%)
États-Unis	76,18
Canada	19,25
Luxembourg	0,99
Royaume-Uni	0,81
Bermudes	0,54
Malte	0,41
Iles Caymans	0,38
Pays-Bas	0,37
Japon	0,33
Irlande	0,24
Autre	0,49



Répartition des titres à revenu fixe	(%)
Oblig. américaines à haut rendement	66,97
Oblig. canadiennes à haut rendement	11,20
Oblig. de sociétés américaines	8,79
Oblig. de sociétés canadiennes	6,72
Oblig. internationales à haut rendement	3,60
Fonds obligataires américains	1,24
Oblig. de sociétés internationales	1,06
Titres adossés à des actifs américains	0,31
Oblig. canadiennes de qualité supérieure	0,11

Fonds d'obligations à haut rendement Renaissance

Gestionnaires de placements

Gestion d'actifs CIBC

Principaux avoirs	(%)
Liquidités et équivalents	3,00
DaVita Inc., 4,63 %, 2030-06-01	0,85
Novelis Corp., 4,75 %, 2030-01-30	0,77
Iron Mountain Inc., 5,25 %, 2030-07-15	0,71
Service Corp. International, 4 %, 2031-05-15	0,71
PetSmart LLC, 7,75 %, 2029-02-15	0,67
TransDigm Inc., 4,63 %, 2029-01-15	0,65
Tronox Inc., 4,63 %, 2029-03-15	0,63
Prime Security Services Borrower LLC, 6,25 %, 2028-01-15	0,63
Tenet Healthcare Corp., 6,13 %, 2028-10-01	0,63

Autres données sur les avoirs	Total
Nombre total de titres	461

Pour en savoir plus, veuillez communiquer avec votre représentant de Gestion d'actifs CIBC ou consultez le site renaissanceinvestments.ca/fr

Fonds d'obligations à haut rendement Renaissance

Investissements Renaissance est offert par Gestion d'actifs CIBC inc. Les opinions exprimées dans le présent document sont celles de Gestion d'actifs CIBC inc. et peuvent changer à tout moment. Gestion d'actifs CIBC inc. n'accepte aucune obligation ni responsabilité relative à la mise à jour de ces opinions. Ce document vise à donner des renseignements généraux et ne vise aucunement à vous donner des conseils financiers, de placement, fiscaux, juridiques ou comptables, et il ne constitue ni une offre, ni une sollicitation d'achat ou de vente des titres mentionnés. La situation personnelle et la conjoncture doivent être prises en compte dans une saine planification des placements. Toute personne voulant utiliser les renseignements contenus dans le présent document doit d'abord consulter son conseiller. Sauf indication contraire, toutes les opinions et estimations figurant dans le présent document datent du moment de sa publication et peuvent changer. MD Investissements Renaissance est une marque déposée de Gestion d'actifs CIBC inc. Le matériel et/ou son contenu ne peut être reproduit ou distribué sans le consentement écrit explicite de Gestion d'actifs CIBC inc.

©2025 Data Front. Tous droits réservés. Les renseignements contenus dans les présentes : 1) sont la propriété de Data Front et/ou de ses fournisseurs de contenu, 2) ne peuvent être ni copiés ni diffusés et 3) peuvent ne pas être exacts, complets ou à jour. Ni Data Front ni ses fournisseurs de contenu ne sont responsables des dommages ou pertes attribuables à l'utilisation de ces renseignements. Le rendement antérieur n'est pas garant du rendement futur.

MD Investissements Renaissance est offert par et est une marque déposée de Gestion d'actifs CIBC inc. Le rendement de tous les fonds est présenté après déduction des frais; les données de référence sont présentées avant déduction des frais. Cela peut avoir une incidence sur une comparaison directe entre le fonds et son indice de référence.