

## Fonds Chine plus Renaissance

### Catégorie de fonds

Actions de la Chine élargie

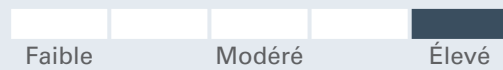
### Objectif de placement

Le Fonds Chine plus Renaissance cherche à procurer une croissance à long terme grâce à l'appréciation du capital, en investissant principalement dans des titres de participation de sociétés situées en Chine, à Hong Kong et à Taïwan. Le Fonds peut également investir dans des sociétés situées ailleurs qu'en Chine, à Hong Kong et à Taïwan, mais exerçant la plus grande partie de leurs activités commerciales dans l'un ou dans l'ensemble de ces pays.

### Pourquoi investir?

Facteur de diversification du portefeuille et exposition à une économie en hausse

### Analyse des risques et de la volatilité



### Détails du fonds - Catégorie A

Code du fonds	ATL1050
Date de création	2 févr. 1998
RFG	2,82 %
Placement min	500 \$
Structure de frais	Frais à l'achat

### Détails du fonds - Catégorie F

Code du fonds	ATL1627
Date de création	10 mai 2001
RFG	1,61 %
Placement min	500 \$
Structure de frais	Sans frais ach/rach
Actif total (millions \$)	25,1

### Rendements au 31 mars 2025

Rendement annuel (%)	2015	2016	2017	2018	2019	2020	2021	2022	2023	2024	AAJ
Catégorie A	6,7	0,7	27,6	-8,6	14,5	32,4	-14,8	-13,3	-11,7	16,2	2,4
Catégorie F	8,2	2,0	29,2	-7,4	16,1	34,2	-13,7	-12,3	-10,6	17,7	2,7

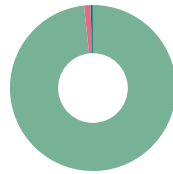
Rendement (%)	1 mois	3 mois	6 mois	1 an	2 ans	3 ans	5 ans	10 ans	Création
Catégorie A	-3,8	2,4	3,5	18,2	0,7	1,9	1,9	2,7	8,0
Catégorie F	-3,7	2,7	4,2	19,7	2,0	3,2	3,2	4,0	6,4

Dist. \$	mars	févr.	janv.	déc.	nov.	oct.	sept.	août	juil.	juin	mai	avr.
Catégorie A	-	-	-	-	-	-	-	-	-	-	-	-
Catégorie F	-	-	-	0,1688	-	-	-	-	-	-	-	-

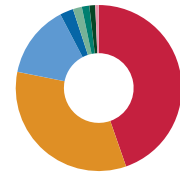
### Analyse du portefeuille au 31 mars 2025

**Styles d'investissement:** Combine descendant/ascendant, croissance

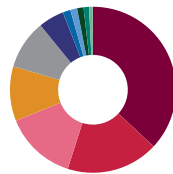
\* En raison des arrondis, les montants présentés ici peuvent ne pas correspondre exactement au total.



Répartition des actifs*	(%)
Actions internationales	98,28
Liquidités et équivalents	1,28
Autres	0,45



Répartition géographique*	(%)
Chine	44,68
Taïwan	33,47
Hong Kong	14,21
Irlande	2,63
Canada	1,72
Singapour	1,47
Luxembourg	1,15
Iles Caymans	0,67



Répartition sectorielle	(%)
Informatique	36,97
Consommation discrétionnaire	17,95
Services de communication	14,00
Services Financiers	10,62
Industriels	9,58
Produits de consommation courante	4,99
Énergie	1,48
Soins de santé	1,32
Immobilier	1,26
Matériaux	1,07
Utilitaires	0,74

## Fonds Chine plus Renaissance

**Gestionnaires de placements**

**Amundi Asset Management**

<b>Principaux avoirs</b>	<b>(%)</b>	<b>Autres données sur les avoirs</b>	<b>Total</b>
Tencent Holdings Ltd. Shs Par New Hkd 0.00002	10,04	Nombre total de titres	69
Taiwan Semiconductor Manufacturing Co. Ltd. Twse Listed Stocks	8,11		
AIA Group Ltd. Shs	4,36		
MediaTek Inc. Twse Listed Stocks	4,20		
Alibaba Group Holding Ltd. Shs New	3,48		
Industrial and Commercial Bank of China Ltd. Shs -H -	3,39		
Meituan Usd Cl B Ord Shs	2,68		
PDD Holdings Inc. Reçu de dépositaire américain sponsorisé Sponsored Ads	2,63		
Delta Electronics Inc. Twse Listed Stocks	2,54		
Xiaomi Corp. Usd Cl B Shs	2,12		

Pour en savoir plus, veuillez communiquer avec votre représentant de Gestion d'actifs CIBC ou consultez le site [renaissanceinvestments.ca/fr](http://renaissanceinvestments.ca/fr)

Investissements Renaissance est offert par Gestion d'actifs CIBC inc. Les opinions exprimées dans le présent document sont celles de Gestion d'actifs CIBC inc. et peuvent changer à tout moment. Gestion d'actifs CIBC inc. n'accepte aucune obligation ni responsabilité relative à la mise à jour de ces opinions. Ce document vise à donner des renseignements généraux et ne vise aucunement à vous donner des conseils financiers, de placement, fiscaux, juridiques ou comptables, et il ne constitue ni une offre, ni une sollicitation d'achat ou de vente des titres mentionnés. La situation personnelle et la conjoncture doivent être prises en compte dans une saine planification des placements. Toute personne voulant utiliser les renseignements contenus dans le présent document doit d'abord consulter son conseiller. Sauf indication contraire, toutes les opinions et estimations figurant dans le présent document datent du moment de sa publication et peuvent changer. MD Investissements Renaissance est une marque déposée de Gestion d'actifs CIBC inc. Le matériel et/ou son contenu ne peut être reproduit ou distribué sans le consentement écrit explicite de Gestion d'actifs CIBC inc.

©2025 Data Front. Tous droits réservés. Les renseignements contenus dans les présentes : 1) sont la propriété de Data Front et/ou de ses fournisseurs de contenu, 2) ne peuvent être ni copiés ni diffusés et 3) peuvent ne pas être exacts, complets ou à jour. Ni Data Front ni ses fournisseurs de contenu ne sont responsables des dommages ou pertes attribuables à l'utilisation de ces renseignements. Le rendement antérieur n'est pas garant du rendement futur.

MD Investissements Renaissance est offert par et est une marque déposée de Gestion d'actifs CIBC inc. Le rendement de tous les fonds est présenté après déduction des frais; les données de référence sont présentées avant déduction des frais. Cela peut avoir une incidence sur une comparaison directe entre le fonds et son indice de référence.