

Fonds de marchés émergents Renaissance

Rendements au 31 janvier 2025

Catégorie de fonds

Actions de marchés émergents

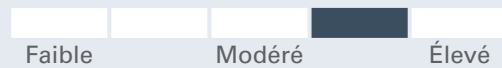
Objectif de placement

Le Fonds de marchés émergents Renaissance cherche à obtenir une plus-value du capital à long terme, en investissant dans des titres, principalement des actions, d'émetteurs de pays où les marchés financiers sont plus petits.

Pourquoi investir?

Élément de diversification d'un portefeuille mondial

Analyse des risques et de la volatilité



Détails du fonds - Catégorie A

Code du fonds	ATL920
Date de création	25 oct. 1996
RFG	2,28 %
Placement min	500 \$
Structure de frais	Frais à l'achat

Détails du fonds - Catégorie F

Code du fonds	ATL029
Date de création	23 nov. 2005
RFG	1,09 %
Placement min	500 \$
Structure de frais	Sans frais ach/rach
Actif total (millions \$)	11,0

Rendement annuel (%)	2015	2016	2017	2018	2019	2020	2021	2022	2023	2024	AAJ
Catégorie A	2,0	5,8	31,4	-13,4	14,4	10,5	-6,8	-16,6	7,7	11,1	4,2
Catégorie F	3,4	7,3	33,1	-12,1	16,1	12,1	-5,6	-15,6	8,9	12,4	4,3

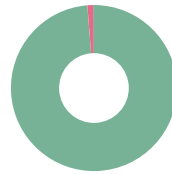
Rendement (%)	1 mois	3 mois	6 mois	1 an	2 ans	3 ans	5 ans	10 ans	Création
Catégorie A	4,2	5,2	3,4	17,4	7,9	0,7	2,3	3,2	5,2
Catégorie F	4,3	5,5	4,1	18,8	9,1	1,9	3,6	4,5	3,4

Dist. \$	janv.	déc.	nov.	oct.	sept.	août	juil.	juin	mai	avr.	mars	févr.
Catégorie A	-	0,1132	-	-	-	-	-	-	-	-	-	-
Catégorie F	-	0,2820	-	-	-	-	-	-	-	-	-	-

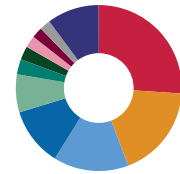
Analyse du portefeuille au 31 janvier 2025

Styles d'investissement: Ascendant valeur

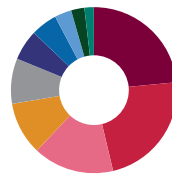
* En raison des arrondis, les montants présentés ici peuvent ne pas correspondre exactement au total.



Répartition des actifs*	(%)
Actions internationales	98,73
Liquidités et équivalents	1,19
Autres	0,08



Répartition géographique*	(%)
Chine	26,06
Inde	18,15
Taiïwan	14,66
Corée du Sud	11,41
Brésil	7,39
Indonésie	2,95
Arabie Saoudite	2,66
Thaïlande	2,31
Pologne	2,12
Mexique	2,12
Autre	10,17



Répartition sectorielle	(%)
Informatique	23,48
Services Financiers	22,81
Consommation discrétionnaire	15,75
Services de communication	10,31
Industriels	8,83
Soins de santé	5,94
Matériaux	5,14
Énergie	3,29
Produits de consommation courante	2,61
Utilitaires	1,83

Fonds de marchés émergents Renaissance

Gestionnaires de placements

Victory Capital Management

Principaux avoirs	(%)	Autres données sur les avoirs	Total
Taiwan Semiconductor Manufacturing Co. Ltd. Twse Listed Stocks	9,24	Nombre total de titres	115
Tencent Holdings Ltd. Shs Par New Hkd 0.00002	4,99		
ICICI Bank Ltd. Reçu de dépositaire américain sponsorisé Sponsored Adr	2,73		
Alibaba Group Holding Ltd. Shs New	2,70		
Infosys Ltd. Reçu de dépositaire américain sponsorisé Sponsored Adr Repstg 1 Equity Sh	2,32		
Samsung Electronics Co. Ltd. Samsungelectronics	2,02		
Bank Rakyat Indonesia (Persero) Tbk. PT Bank Rakyat Indonesia Tbk	1,82		
Meituan Usd Cl B Ord Shs	1,71		
Grupo Financiero Banorte, S.A.B. de C.V. Shares Of Financial Groups And Industrial Retail	1,60		
China Construction Bank Corp. Shs -H -	1,52		

Pour en savoir plus, veuillez communiquer avec votre représentant de Gestion d'actifs CIBC ou consultez le site renaissanceinvestments.ca/fr

Fonds de marchés émergents Renaissance

Investissements Renaissance est offert par Gestion d'actifs CIBC inc. Les opinions exprimées dans le présent document sont celles de Gestion d'actifs CIBC inc. et peuvent changer à tout moment. Gestion d'actifs CIBC inc. n'accepte aucune obligation ni responsabilité relative à la mise à jour de ces opinions. Ce document vise à donner des renseignements généraux et ne vise aucunement à vous donner des conseils financiers, de placement, fiscaux, juridiques ou comptables, et il ne constitue ni une offre, ni une sollicitation d'achat ou de vente des titres mentionnés. La situation personnelle et la conjoncture doivent être prises en compte dans une saine planification des placements. Toute personne voulant utiliser les renseignements contenus dans le présent document doit d'abord consulter son conseiller. Sauf indication contraire, toutes les opinions et estimations figurant dans le présent document datent du moment de sa publication et peuvent changer. MD Investissements Renaissance est une marque déposée de Gestion d'actifs CIBC inc. Le matériel et/ou son contenu ne peut être reproduit ou distribué sans le consentement écrit explicite de Gestion d'actifs CIBC inc.

©2025 Data Front. Tous droits réservés. Les renseignements contenus dans les présentes : 1) sont la propriété de Data Front et/ou de ses fournisseurs de contenu, 2) ne peuvent être ni copiés ni diffusés et 3) peuvent ne pas être exacts, complets ou à jour. Ni Data Front ni ses fournisseurs de contenu ne sont responsables des dommages ou pertes attribuables à l'utilisation de ces renseignements. Le rendement antérieur n'est pas garant du rendement futur.

MD Investissements Renaissance est offert par et est une marque déposée de Gestion d'actifs CIBC inc. Le rendement de tous les fonds est présenté après déduction des frais; les données de référence sont présentées avant déduction des frais. Cela peut avoir une incidence sur une comparaison directe entre le fonds et son indice de référence.