

## Fonds accent mondial Renaissance

### Catégorie de fonds

Actions mondiales

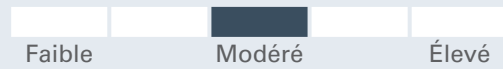
### Objectif de placement

Le Fonds accent mondial Renaissance cherche à obtenir une croissance du capital à long terme, en investissant surtout dans des titres de participation de sociétés situées partout dans le monde faisant partie de catégories de secteur déterminées par le sous-conseiller.

### Pourquoi investir?

Stratégie axée sur le monde, qui investit dans tous les secteurs et toutes les régions

### Analyse des risques et de la volatilité



### Détails du fonds - Catégorie A

Code du fonds ATL510  
Date de création 6 sept. 1999  
RFG 2,15 %  
Placement min 500 \$  
Structure de frais Frais à l'achat

### Détails du fonds - Catégorie F

Code du fonds ATL036  
Date de création 3 nov. 2005  
RFG 0,89 %  
Placement min 500 \$  
Structure de frais Sans frais ach/rach

Actif total (millions \$) 35,3

### Rendements au 31 mars 2025

Rendement annuel (%)	2015	2016	2017	2018	2019	2020	2021	2022	2023	2024	AAJ
Catégorie A	19,4	-5,8	17,3	-0,2	26,4	18,9	16,4	-16,9	10,4	19,6	-1,6
Catégorie F	21,3	-4,4	18,8	1,2	28,1	20,5	17,8	-15,9	11,8	21,2	-1,3

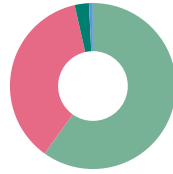
Rendement (%)	1 mois	3 mois	6 mois	1 an	2 ans	3 ans	5 ans	10 ans	Création
Catégorie A	-4,5	-1,6	2,8	9,2	11,2	6,9	11,4	8,2	5,0
Catégorie F	-4,4	-1,3	3,4	10,6	12,6	8,3	12,8	9,7	7,7

Dist. \$	mars	févr.	janv.	déc.	nov.	oct.	sept.	août	juil.	juin	mai	avr.
Catégorie A	-	-	-	-	-	-	-	-	-	-	-	-
Catégorie F	-	-	-	-	-	-	-	-	-	-	-	-

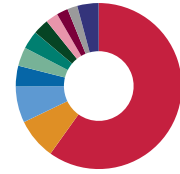
### Analyse du portefeuille au 31 mars 2025

Styles d'investissement: Ascendant croissance

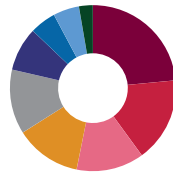
\* En raison des arrondis, les montants présentés ici peuvent ne pas correspondre exactement au total.



Répartition des actifs*	(%)
Actions américaines	59,88
Actions internationales	36,58
Actions canadiennes	2,78
Liquidités et équivalents	0,76



Répartition géographique*	(%)
États-Unis	59,88
France	7,98
Royaume-Uni	7,05
Irlande	4,04
Danemark	3,67
Canada	3,54
Allemagne	3,08
Espagne	2,39
Pays-Bas	2,23
Japon	1,97
Autre	4,17



Répartition sectorielle	(%)
Informatique	23,50
Industriels	16,49
Services Financiers	13,17
Consommation discrétionnaire	12,86
Soins de santé	12,58
Services de communication	8,52
Matériaux	5,10
Produits de consommation courante	5,07
Énergie	2,70

## Fonds accent mondial Renaissance

**Gestionnaires de placements**

**Gestion d'actifs CIBC**

<b>Principaux avoirs</b>	<b>(%)</b>
Microsoft Corp. Com	5,61
Alphabet Inc. Cap Stk Cl C	4,71
Amazon.com Inc. Com	4,60
Safran SA Shs	3,90
Visa Inc. Com Cl A	3,70
Netflix Inc. Com	2,81
Apple Inc. Com	2,79
Intact Financial Corporation Com	2,78
Equifax Inc. Com	2,74
NVIDIA Corp. Com	2,73

<b>Autres données sur les avoirs</b>	<b>Total</b>
Nombre total de titres	56

**Pour en savoir plus, veuillez communiquer avec votre représentant de Gestion d'actifs CIBC ou consultez le site [renaissanceinvestments.ca/fr](http://renaissanceinvestments.ca/fr)**

## Fonds accent mondial Renaissance

Investissements Renaissance est offert par Gestion d'actifs CIBC inc. Les opinions exprimées dans le présent document sont celles de Gestion d'actifs CIBC inc. et peuvent changer à tout moment. Gestion d'actifs CIBC inc. n'accepte aucune obligation ni responsabilité relative à la mise à jour de ces opinions. Ce document vise à donner des renseignements généraux et ne vise aucunement à vous donner des conseils financiers, de placement, fiscaux, juridiques ou comptables, et il ne constitue ni une offre, ni une sollicitation d'achat ou de vente des titres mentionnés. La situation personnelle et la conjoncture doivent être prises en compte dans une saine planification des placements. Toute personne voulant utiliser les renseignements contenus dans le présent document doit d'abord consulter son conseiller. Sauf indication contraire, toutes les opinions et estimations figurant dans le présent document datent du moment de sa publication et peuvent changer. MD Investissements Renaissance est une marque déposée de Gestion d'actifs CIBC inc. Le matériel et/ou son contenu ne peut être reproduit ou distribué sans le consentement écrit explicite de Gestion d'actifs CIBC inc.

©2025 Data Front. Tous droits réservés. Les renseignements contenus dans les présentes : 1) sont la propriété de Data Front et/ou de ses fournisseurs de contenu, 2) ne peuvent être ni copiés ni diffusés et 3) peuvent ne pas être exacts, complets ou à jour. Ni Data Front ni ses fournisseurs de contenu ne sont responsables des dommages ou pertes attribuables à l'utilisation de ces renseignements. Le rendement antérieur n'est pas garant du rendement futur.

MD Investissements Renaissance est offert par et est une marque déposée de Gestion d'actifs CIBC inc. Le rendement de tous les fonds est présenté après déduction des frais; les données de référence sont présentées avant déduction des frais. Cela peut avoir une incidence sur une comparaison directe entre le fonds et son indice de référence.