

Fonds d'actions internationales neutre en devises Renaissance

Rendements au 31 mars 2025

Catégorie de fonds

Actions internationales

Objectif de placement

Le Fonds d'actions internationales neutre en devises Renaissance cherche à obtenir une croissance du capital à long terme principalement au moyen de l'exposition à un fonds d'actions internationales qui investit surtout dans des titres de participation de sociétés étrangères situées en Europe, en Extrême-Orient et sur le littoral du Pacifique. Le Fonds tentera de réduire son risque de change lié aux devises autres que le dollar canadien en mettant en œuvre une stratégie de couverture de change.

Pourquoi investir?

Un portefeuille diversifié exposé à l'Europe, à l'Extrême-Orient et aux pays de la région du Pacifique, géré par Walter Scott & Partners et couvert en dollars canadiens.

Analyse des risques et de la volatilité



Détails du fonds - Catégorie A

Code du fonds	ATL1240
Date de création	20 oct. 2010
RFG	2,25 %
Placement min	500 \$
Structure de frais	Frais à l'achat

Détails du fonds - Catégorie F

Code du fonds	ATL1243
Date de création	10 nov. 2010
RFG	0,98 %
Placement min	500 \$
Structure de frais	Sans frais ach/rach
Actif total (millions \$)	67,8

Rendement annuel (%)	2015	2016	2017	2018	2019	2020	2021	2022	2023	2024	AAJ
Catégorie A	2,0	4,8	17,8	-6,6	25,7	9,9	15,4	-17,2	16,9	5,1	-3,4
Catégorie F	3,7	6,4	19,3	-5,3	27,4	11,5	17,0	-16,1	18,4	6,5	-3,1

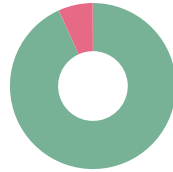
Rendement (%)	1 mois	3 mois	6 mois	1 an	2 ans	3 ans	5 ans	10 ans	Création
Catégorie A	-5,4	-3,4	-7,5	-6,3	3,1	3,3	7,3	5,6	6,2
Catégorie F	-5,3	-3,1	-6,9	-5,0	4,4	4,6	8,7	7,0	7,6

Dist. \$	mars	févr.	janv.	déc.	nov.	oct.	sept.	août	juil.	juin	mai	avr.
Catégorie A	-	-	-	-	-	-	-	-	-	-	-	-
Catégorie F	-	-	-	0,1714	-	-	-	-	-	-	-	-

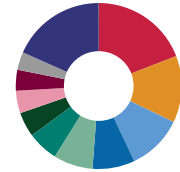
Analyse du portefeuille au 31 mars 2025

Styles d'investissement: Ascendant croissance

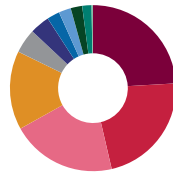
* En raison des arrondis, les montants présentés ici peuvent ne pas correspondre exactement au total.



Répartition des actifs*	(%)
Actions internationales	95,93
Liquidités et équivalents	6,92
Actions canadiennes	0,02



Répartition géographique*	(%)
Japon	19,14
France	13,00
Suisse	10,83
Allemagne	8,26
Pays-Bas	7,66
Royaume-Uni	6,00
Espagne	4,83
Danemark	4,38
Canada	4,07
Taiwan	3,47
Autre	18,36



Répartition sectorielle	(%)
Soins de santé	24,10
Informatique	22,27
Industriels	20,54
Consommation discrétionnaire	15,33
Matériaux	4,76
Produits de consommation courante	3,85
Services de communication	2,47
Services Financiers	2,37
Énergie	2,25
Immobilier	1,81
Utilitaires	0,26

Fonds d'actions internationales neutre en devises Renaissance

	Principaux avoirs	(%)	Autres données sur les avoirs	Total
Gestionnaires de placements	Liquidités et équivalents	6,92	Nombre total de titres	56
	Gestion d'actifs CIBC	Taiwan Semiconductor Manufacturing Co. Ltd. Reçu de dépositaire américain sponsorisé Sponsored Adr		
Walter Scott & Partners Ltd.	ASML Holding N.V. Asml Holding N V	3,13		
	Compass Group PLC Ord Gbp0.1105	2,84		
	Experian plc Shs	2,82		
	Roche Holding AG Genusssch	2,78		
	SAP SE SAP Seinhaver Aktien O N	2,72		
	L'Air Liquide S.A. Air Liquide	2,71		
	Industria de Diseño Textil, S.A. Shs New	2,58		
	Keyence Corp. Com Stk	2,53		

Pour en savoir plus, veuillez communiquer avec votre représentant de Gestion d'actifs CIBC ou consultez le site renaissanceinvestments.ca/fr

Fonds d'actions internationales neutre en devises Renaissance

Investissements Renaissance est offert par Gestion d'actifs CIBC inc. Les opinions exprimées dans le présent document sont celles de Gestion d'actifs CIBC inc. et peuvent changer à tout moment. Gestion d'actifs CIBC inc. n'accepte aucune obligation ni responsabilité relative à la mise à jour de ces opinions. Ce document vise à donner des renseignements généraux et ne vise aucunement à vous donner des conseils financiers, de placement, fiscaux, juridiques ou comptables, et il ne constitue ni une offre, ni une sollicitation d'achat ou de vente des titres mentionnés. La situation personnelle et la conjoncture doivent être prises en compte dans une saine planification des placements. Toute personne voulant utiliser les renseignements contenus dans le présent document doit d'abord consulter son conseiller. Sauf indication contraire, toutes les opinions et estimations figurant dans le présent document datent du moment de sa publication et peuvent changer. MD Investissements Renaissance est une marque déposée de Gestion d'actifs CIBC inc. Le matériel et/ou son contenu ne peut être reproduit ou distribué sans le consentement écrit explicite de Gestion d'actifs CIBC inc.

©2025 Data Front. Tous droits réservés. Les renseignements contenus dans les présentes : 1) sont la propriété de Data Front et/ou de ses fournisseurs de contenu, 2) ne peuvent être ni copiés ni diffusés et 3) peuvent ne pas être exacts, complets ou à jour. Ni Data Front ni ses fournisseurs de contenu ne sont responsables des dommages ou pertes attribuables à l'utilisation de ces renseignements. Le rendement antérieur n'est pas garant du rendement futur.

MD Investissements Renaissance est offert par et est une marque déposée de Gestion d'actifs CIBC inc. Le rendement de tous les fonds est présenté après déduction des frais; les données de référence sont présentées avant déduction des frais. Cela peut avoir une incidence sur une comparaison directe entre le fonds et son indice de référence.