

Fonds du marché monétaire Renaissance

Rendements au 31 mars 2025

Catégorie de fonds

Marché monétaire canadien

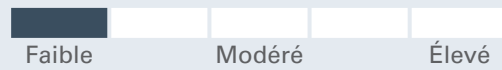
Objectif de placement

Le Fonds du marché monétaire Renaissance cherche à obtenir un revenu élevé tout en préservant le capital et la liquidité, en investissant principalement dans des titres de créance à court terme de haute qualité émis ou garantis par le gouvernement du Canada ou une province canadienne, des obligations émises par des banques, des sociétés de fiducie et des sociétés canadiennes.

Pourquoi investir?

Solutions de rechange aux liquidités

Analyse des risques et de la volatilité



Détails du fonds - Catégorie A

Code du fonds ATL1025
Date de création 2 janv. 1987
RFG 0,43 %
Placement min 500 \$
Structure de frais Frais à l'achat

Détails du fonds - Catégorie F

Code du fonds ATL1032
Date de création 21 sept. 2017
RFG 0,30 %
Placement min 500 \$
Structure de frais Sans frais ach/rach

Fermé pour toutes souscriptions - Premium

Code du fonds ATL1200
Date de création 21 août 2006
RFG 0,33 %
Structure de frais Frais à l'achat
Actif total (millions \$) 82,1

Rendement annuel (%)	2015	2016	2017	2018	2019	2020	2021	2022	2023	2024	AAJ
Catégorie A	0,32	0,24	0,48	1,11	1,34	0,50	0,10	1,75	4,73	4,51	0,71
Catégorie F	-	-	-	1,38	1,74	0,65	0,12	1,82	4,87	4,61	0,74

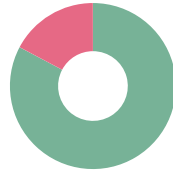
Rendement (%)	1 mois	3 mois	6 mois	1 an	2 ans	3 ans	5 ans	10 ans	Création
Catégorie A	0,23	0,71	1,66	4,01	4,41	3,89	2,38	1,55	3,43
Catégorie F	0,24	0,74	1,71	4,11	4,53	4,00	2,47	-	2,14

Dist. \$	mars	févr.	janv.	déc.	nov.	oct.	sept.	août	juil.	juin	mai	avr.
Catégorie A	0,0232	0,0220	0,0260	0,0305	0,0297	0,0337	0,0349	0,0353	0,0405	0,0352	0,0397	0,0429
Catégorie F	0,0240	0,0227	0,0269	0,0313	0,0304	0,0345	0,0357	0,0361	0,0413	0,0359	0,0405	0,0437

Analyse du portefeuille au 31 mars 2025

Styles d'investissement: Marché monétaire

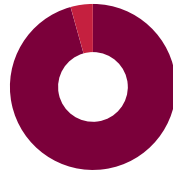
* En raison des arrondis, les montants présentés ici peuvent ne pas correspondre exactement au total.



Répartition des actifs*	(%)
Liquidités et équivalents	82,80
Oblig. et débiteures canadiennes	17,25



Répartition géographique*	(%)
Canada	100,00



Répartition des liquidités	(%)
En espèces	95,67
Oblig. liquides canadiens	4,33

Fonds du marché monétaire Renaissance

	Principaux avoirs (%)	Autres données sur les avoirs	Total
Gestionnaires de placements	Liquidités et équivalents	Nombre total de titres	14
Gestion d'actifs CIBC	Banner Trust, Series 'A', Floating Rate, 3.351%, 2/6/2026		
	Merit Trust, Series 'A', Floating Rate, 3.35%, 1/30/2026		
	Prime Trust, Series '2025', Floating Rate, 3.35%, 1/30/2026		
	Zeus Receivables Trust, Series 'A', Floating Rate, 3.351%, 2/6/2026		
	La Banque Toronto-Dominion note à taux variable, 3,15 %, 2025-09-23		
	Banque de Montréal note à taux variable, 3,09 %, 2025-09-18		
	Royal Bank of Canada, Floating Rate, 3.039%, 3/17/2026		
	Reliant Trust, Floating Rate, 3.361%, 1/26/2026		
	Rideau Trail Funding Trust, Floating Rate, 3.361%, 1/26/2026		

Pour en savoir plus, veuillez communiquer avec votre représentant de Gestion d'actifs CIBC ou consultez le site renaissanceinvestments.ca/fr

Fonds du marché monétaire Renaissance

Investissements Renaissance est offert par Gestion d'actifs CIBC inc. Les opinions exprimées dans le présent document sont celles de Gestion d'actifs CIBC inc. et peuvent changer à tout moment. Gestion d'actifs CIBC inc. n'accepte aucune obligation ni responsabilité relative à la mise à jour de ces opinions. Ce document vise à donner des renseignements généraux et ne vise aucunement à vous donner des conseils financiers, de placement, fiscaux, juridiques ou comptables, et il ne constitue ni une offre, ni une sollicitation d'achat ou de vente des titres mentionnés. La situation personnelle et la conjoncture doivent être prises en compte dans une saine planification des placements. Toute personne voulant utiliser les renseignements contenus dans le présent document doit d'abord consulter son conseiller. Sauf indication contraire, toutes les opinions et estimations figurant dans le présent document datent du moment de sa publication et peuvent changer. MD Investissements Renaissance est une marque déposée de Gestion d'actifs CIBC inc. Le matériel et/ou son contenu ne peut être reproduit ou distribué sans le consentement écrit explicite de Gestion d'actifs CIBC inc.

©2025 Data Front. Tous droits réservés. Les renseignements contenus dans les présentes : 1) sont la propriété de Data Front et/ou de ses fournisseurs de contenu, 2) ne peuvent être ni copiés ni diffusés et 3) peuvent ne pas être exacts, complets ou à jour. Ni Data Front ni ses fournisseurs de contenu ne sont responsables des dommages ou pertes attribuables à l'utilisation de ces renseignements. Le rendement antérieur n'est pas garant du rendement futur.

MD Investissements Renaissance est offert par et est une marque déposée de Gestion d'actifs CIBC inc. Le rendement de tous les fonds est présenté après déduction des frais; les données de référence sont présentées avant déduction des frais. Cela peut avoir une incidence sur une comparaison directe entre le fonds et son indice de référence.