

Fonds d'infrastructure mondial Renaissance (\$US)

Rendements au 31 mars 2025

Catégorie de fonds

Actions d'infrastructures mondiales

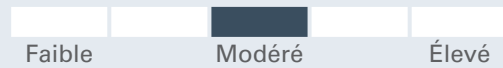
Objectif de placement

Le Fonds d'infrastructure mondial Renaissance cherche à obtenir une croissance du capital et du revenu à long terme, en investissant principalement dans des titres de participation de sociétés situées partout dans le monde qui participent au développement, à l'entretien, à la réparation et à la gestion d'infrastructures ou qui bénéficient indirectement de ces activités.

Pourquoi investir?

Stratégie axée sur les actifs réels gérée par Maple-Brown Abbott

Analyse des risques et de la volatilité



Détails du fonds - Catégorie A

Code du fonds	ATL763
Date de création	13 nov. 2007
RFG	2,44 %
Placement min	500 \$
Structure de frais	Frais à l'achat

Détails du fonds - Catégorie F

Code du fonds	ATL771
Date de création	19 nov. 2007
RFG	1,23 %
Placement min	500 \$
Structure de frais	Sans frais ach/rach
Actif total (millions \$)	1 273,0

Rendement annuel (%)	2015	2016	2017	2018	2019	2020	2021	2022	2023	2024	AAJ
Catégorie A	-10,0	3,3	16,7	-12,5	24,4	-6,3	12,2	-2,6	7,0	3,2	9,0
Catégorie F	-8,8	4,7	18,0	-11,5	25,9	-5,2	13,6	-1,4	8,3	4,5	9,3

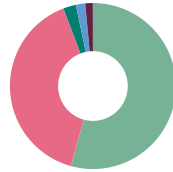
Rendement (%)	1 mois	3 mois	6 mois	1 an	2 ans	3 ans	5 ans	10 ans	Création
Catégorie A	3,3	9,0	-0,1	14,5	6,7	3,5	9,2	3,8	3,9
Catégorie F	3,4	9,3	0,5	15,9	8,0	4,7	10,5	5,0	5,4

Dist. \$	mars	févr.	janv.	déc.	nov.	oct.	sept.	août	juil.	juin	mai	avr.
Catégorie A	-	-	-	0,2143	-	-	0,0236	-	-	0,0606	-	-
Catégorie F	0,0343	-	-	0,2055	-	-	0,0557	-	-	0,0899	-	-

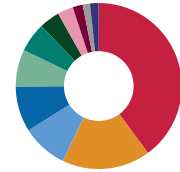
Analyse du portefeuille au 31 mars 2025

Styles d'investissement: Ascendant valeur

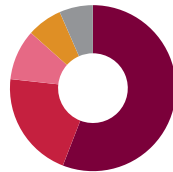
* En raison des arrondis, les montants présentés ici peuvent ne pas correspondre exactement au total.



Répartition des actifs*	(%)
Actions internationales	54,29
Actions américaines	39,93
Actions canadiennes	2,50
Autres	1,81
Liquidités et équivalents	1,48



Répartition géographique*	(%)
États-Unis	39,93
Royaume-Uni	17,19
France	8,92
Espagne	8,90
Pays-Bas	7,17
Canada	5,78
Portugal	4,00
Italie	3,03
Australie	1,97
Suisse	1,41
Autre	1,70



Répartition sectorielle	(%)
Utilitaires	55,90
Industriels	20,86
Services de communication	9,83
Énergie	6,86
Immobilier	6,54

Fonds d'infrastructure mondial Renaissance (\$US)

	Principaux avoirs	(%)	Autres données sur les avoirs	Total
Gestionnaires de placements	Cellnex Telecom S.A. Cellnex Telecom S A Acciones	6,48	Nombre total de titres	32
	Maple-Brown Abbott Ltd.	Getlink Ord Regroup		
Severn Trent PLC Ord Gbp0.9789		5,06		
National Grid PLC Ord Gbp0.12431289		5,02		
Ferrovial SE Ord Shs		4,84		
Exelon Corp. Com		4,63		
Ameren Corp. Com		4,48		
Crown Castle Inc. Com		4,34		
SSE PLC Shs		4,08		
EDP, S.A. Edp		4,00		

Pour en savoir plus, veuillez communiquer avec votre représentant de Gestion d'actifs CIBC ou consultez le site renaissanceinvestments.ca/fr

Fonds d'infrastructure mondial Renaissance (\$US)

Investissements Renaissance est offert par Gestion d'actifs CIBC inc. Les opinions exprimées dans le présent document sont celles de Gestion d'actifs CIBC inc. et peuvent changer à tout moment. Gestion d'actifs CIBC inc. n'accepte aucune obligation ni responsabilité relative à la mise à jour de ces opinions. Ce document vise à donner des renseignements généraux et ne vise aucunement à vous donner des conseils financiers, de placement, fiscaux, juridiques ou comptables, et il ne constitue ni une offre, ni une sollicitation d'achat ou de vente des titres mentionnés. La situation personnelle et la conjoncture doivent être prises en compte dans une saine planification des placements. Toute personne voulant utiliser les renseignements contenus dans le présent document doit d'abord consulter son conseiller. Sauf indication contraire, toutes les opinions et estimations figurant dans le présent document datent du moment de sa publication et peuvent changer. MD Investissements Renaissance est une marque déposée de Gestion d'actifs CIBC inc. Le matériel et/ou son contenu ne peut être reproduit ou distribué sans le consentement écrit explicite de Gestion d'actifs CIBC inc.

©2025 Data Front. Tous droits réservés. Les renseignements contenus dans les présentes : 1) sont la propriété de Data Front et/ou de ses fournisseurs de contenu, 2) ne peuvent être ni copiés ni diffusés et 3) peuvent ne pas être exacts, complets ou à jour. Ni Data Front ni ses fournisseurs de contenu ne sont responsables des dommages ou pertes attribuables à l'utilisation de ces renseignements. Le rendement antérieur n'est pas garant du rendement futur.

MD Investissements Renaissance est offert par et est une marque déposée de Gestion d'actifs CIBC inc. Le rendement de tous les fonds est présenté après déduction des frais; les données de référence sont présentées avant déduction des frais. Cela peut avoir une incidence sur une comparaison directe entre le fonds et son indice de référence.