

## Fonds de sciences et de technologies mondial Renaissance

Rendements au 31 janvier 2025

### Catégorie de fonds

Actions mondiales

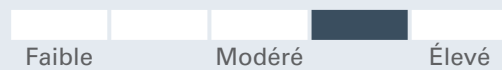
### Objectif de placement

Le Fonds de sciences et de technologies mondial Renaissance cherche à obtenir une appréciation à long terme du capital, en investissant dans un portefeuille diversifié de sociétés mondiales principalement des secteurs des télécommunications, de la biotechnologie, du matériel informatique et des logiciels, des services médicaux, ainsi que dans d'autres sociétés liées aux sciences et à la technologie.

### Pourquoi investir?

Exposition active aux actions mondiales axées sur l'innovation

### Analyse des risques et de la volatilité



### Détails du fonds - Catégorie A

Code du fonds ATL1027  
Date de création 28 oct. 1996  
RFG 2,23 %  
Placement min 500 \$  
Structure de frais Frais à l'achat

### Détails du fonds - Catégorie F

Code du fonds ATL1645  
Date de création 14 déc. 2000  
RFG 1,06 %  
Placement min 500 \$  
Structure de frais Sans frais ach/rach  
Actif total (millions \$) 428,4

Rendement annuel (%)	2015	2016	2017	2018	2019	2020	2021	2022	2023	2024	AAJ
Catégorie A	30,5	-3,3	31,1	7,3	34,8	47,0	3,2	-20,9	30,2	30,7	4,7
Catégorie F	32,0	-2,2	32,7	8,5	36,4	48,7	4,4	-20,0	31,8	32,2	4,8

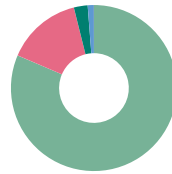
Rendement (%)	1 mois	3 mois	6 mois	1 an	2 ans	3 ans	5 ans	10 ans	Création
Catégorie A	4,7	8,7	11,4	30,4	30,9	15,7	15,4	16,6	9,6
Catégorie F	4,8	9,0	12,1	31,9	32,4	17,0	16,8	18,0	4,7

Dist. \$	janv.	déc.	nov.	oct.	sept.	août	juil.	juin	mai	avr.	mars	févr.
Catégorie A	-	-	-	-	-	-	-	-	-	-	-	-
Catégorie F	-	-	-	-	-	-	-	-	-	-	-	-

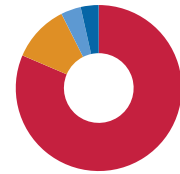
### Analyse du portefeuille au 31 janvier 2025

Styles d'investissement: Ascendant croissance

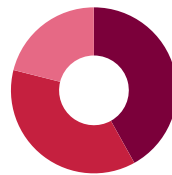
\* En raison des arrondis, les montants présentés ici peuvent ne pas correspondre exactement au total.



Répartition des actifs*	(%)
Actions américaines	81,43
Actions internationales	14,68
Liquidités et équivalents	2,69
Actions canadiennes	1,19
Autres	0,01



Répartition géographique*	(%)
États-Unis	81,43
Suisse	11,16
Canada	3,89
Irlande	3,51



Répartition sectorielle	(%)
Informatique	41,92
Soins de santé	37,03
Services de communication	21,04

## Fonds de sciences et de technologies mondial Renaissance

**Gestionnaires de placements**

**Gestion d'actifs CIBC**

<b>Principaux avoirs</b>	<b>(%)</b>
Alphabet Inc. Cl A	8,91
Apple Inc. Com	8,46
NVIDIA Corp. Com	7,32
Microsoft Corp. Com	7,11
Meta Platforms Inc. Cl A	6,56
Eli Lilly & Co. Com	5,25
Roche Holding AG Genusssch	4,77
UnitedHealth Group Inc. Com	4,62
Novartis AG Namen Akt	4,13
Thermo Fisher Scientific Inc. Com	3,84

<b>Autres données sur les avoirs</b>	<b>Total</b>
Nombre total de titres	35

**Pour en savoir plus, veuillez communiquer avec votre représentant de Gestion d'actifs CIBC ou consultez le site [renaissanceinvestments.ca/fr](https://renaissanceinvestments.ca/fr)**

## Fonds de sciences et de technologies mondial Renaissance

Investissements Renaissance est offert par Gestion d'actifs CIBC inc. Les opinions exprimées dans le présent document sont celles de Gestion d'actifs CIBC inc. et peuvent changer à tout moment. Gestion d'actifs CIBC inc. n'accepte aucune obligation ni responsabilité relative à la mise à jour de ces opinions. Ce document vise à donner des renseignements généraux et ne vise aucunement à vous donner des conseils financiers, de placement, fiscaux, juridiques ou comptables, et il ne constitue ni une offre, ni une sollicitation d'achat ou de vente des titres mentionnés. La situation personnelle et la conjoncture doivent être prises en compte dans une saine planification des placements. Toute personne voulant utiliser les renseignements contenus dans le présent document doit d'abord consulter son conseiller. Sauf indication contraire, toutes les opinions et estimations figurant dans le présent document datent du moment de sa publication et peuvent changer. MD Investissements Renaissance est une marque déposée de Gestion d'actifs CIBC inc. Le matériel et/ou son contenu ne peut être reproduit ou distribué sans le consentement écrit explicite de Gestion d'actifs CIBC inc.

©2025 Data Front. Tous droits réservés. Les renseignements contenus dans les présentes : 1) sont la propriété de Data Front et/ou de ses fournisseurs de contenu, 2) ne peuvent être ni copiés ni diffusés et 3) peuvent ne pas être exacts, complets ou à jour. Ni Data Front ni ses fournisseurs de contenu ne sont responsables des dommages ou pertes attribuables à l'utilisation de ces renseignements. Le rendement antérieur n'est pas garant du rendement futur.

MD Investissements Renaissance est offert par et est une marque déposée de Gestion d'actifs CIBC inc. Le rendement de tous les fonds est présenté après déduction des frais; les données de référence sont présentées avant déduction des frais. Cela peut avoir une incidence sur une comparaison directe entre le fonds et son indice de référence.