

Fonds de sciences et de technologies mondial Renaissance (\$US)

Catégorie de fonds

Actions mondiales

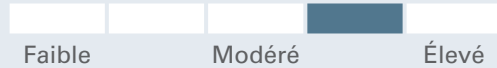
Objectif de placement

Le Fonds de sciences et de technologies mondial Renaissance cherche à obtenir une appréciation à long terme du capital, en investissant dans un portefeuille diversifié de sociétés mondiales principalement des secteurs des télécommunications, de la biotechnologie, du matériel informatique et des logiciels, des services médicaux, ainsi que dans d'autres sociétés liées aux sciences et à la technologie.

Pourquoi investir?

Exposition active aux actions mondiales axées sur l'innovation

Analyse des risques et de la volatilité



Détails du fonds - Catégorie A

Code du fonds	ATL1227
Date de création	28 oct. 1996
RFG	2,41 %
Placement min	500 \$
Structure de frais	Frais à l'achat

Détails du fonds - Catégorie F

Code du fonds	ATL1637
Date de création	14 déc. 2000
RFG	1,27 %
Placement min	500 \$
Structure de frais	Sans frais ach/rach
Actif total (millions \$)	315,7

Rendements au 31 mars 2024

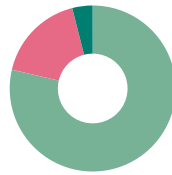
Rendement annuel (%)	2014	2015	2016	2017	2018	2019	2020	2021	2022	2023	AAJ
Catégorie A	6,8	9,6	-0,4	40,0	-1,2	41,7	50,0	3,8	-26,1	33,1	8,5
Catégorie F	8,0	10,8	0,8	41,7	-0,1	43,4	51,7	5,0	-25,2	34,6	8,8

Rendement (%)	1 mois	3 mois	6 mois	1 an	2 ans	3 ans	5 ans	10 ans	Création
Catégorie A	1,1	8,5	21,0	30,7	7,7	3,2	15,3	14,4	9,0
Catégorie F	1,2	8,8	21,7	32,2	9,0	4,4	16,6	15,8	8,2

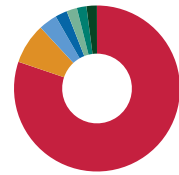
Dist. \$	mars	févr.	janv.	déc.	nov.	oct.	sept.	août	juil.	juin	mai	avr.
Catégorie A	-	-	-	-	-	-	-	-	-	-	-	-
Catégorie F	-	-	-	-	-	-	-	-	-	-	-	-

Analyse du portefeuille au 31 mars 2024

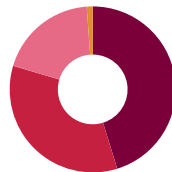
Styles d'investissement: Ascendant croissance



Répartition des actifs*	(%)
Actions américaines	80,22
Actions internationales	17,73
Liquidités et équivalents	4,04



Répartition géographique*	(%)
États-Unis	80,22
Suisse	7,90
Irlande	3,59
Allemagne	2,35
Pays-Bas	2,04
Japon	1,85
Autre	2,05



Répartition sectorielle	(%)
Informatique	45,23
Soins de santé	34,37
Services de communication	19,24
Consommation discrétionnaire	1,15

Fonds de sciences et de technologies mondial Renaissance (\$US)

Gestionnaires de placements

CIBC Asset Management Inc.

1996-10-01

Principaux avoirs	(%)	Autres données sur les avoirs	Total
Microsoft Corp. Com	8,81	Nombre total de titres	28
Alphabet Inc. Cl A	8,54		
Apple Inc. Com	7,52		
NVIDIA Corp. Com	6,69		
Meta Platforms Inc. Cl A	5,96		
Johnson & Johnson Com	4,62		
Broadcom Inc. Com	4,30		
Roche Holding AG Dividend Right Cert	4,27		
Liquidités et équivalents	4,04		
UnitedHealth Group Inc. Com	3,91		

Pour en savoir plus, veuillez communiquer avec votre représentant de Gestion d'actifs CIBC ou consultez le site renaissanceinvestments.ca/fr

Fonds de sciences et de technologies mondial Renaissance (\$US)

* En raison des arrondis, les montants présentés ici peuvent ne pas correspondre exactement au total.

Investissements Renaissance est offert par Gestion d'actifs CIBC inc. Les opinions exprimées dans le présent document sont celles de Gestion d'actifs CIBC inc. et peuvent changer à tout moment. Gestion d'actifs CIBC inc. n'accepte aucune obligation ni responsabilité relative à la mise à jour de ces opinions. Ce document vise à donner des renseignements généraux et ne vise aucunement à vous donner des conseils financiers, de placement, fiscaux, juridiques ou comptables, et il ne constitue ni une offre, ni une sollicitation d'achat ou de vente des titres mentionnés. La situation personnelle et la conjoncture doivent être prises en compte dans une saine planification des placements. Toute personne voulant utiliser les renseignements contenus dans le présent document doit d'abord consulter son conseiller. Sauf indication contraire, toutes les opinions et estimations figurant dans le présent document datent du moment de sa publication et peuvent changer.

MD Investissements Renaissance est une marque déposée de Gestion d'actifs CIBC inc. Le matériel et/ou son contenu ne peut être reproduit ou distribué sans le consentement écrit explicite de Gestion d'actifs CIBC inc.

©2022 Data Front. Tous droits réservés. Les renseignements contenus dans les présentes : 1) sont la propriété de Data Front et/ou de ses fournisseurs de contenu, 2) ne peuvent être ni copiés ni diffusés et 3) peuvent ne pas être exacts, complets ou à jour. Ni Data Front ni ses fournisseurs de contenu ne sont responsables des dommages ou pertes attribuables à l'utilisation de ces renseignements. Le rendement antérieur n'est pas garant du rendement futur.

MD Investissements Renaissance est offert par et est une marque déposée de Gestion d'actifs CIBC inc. Le rendement de tous les fonds est présenté après déduction des frais; les données de référence sont présentées avant déduction des frais. Cela peut avoir une incidence sur une comparaison directe entre le fonds et son indice de référence.