

Fonds de revenu d'actions américaines Renaissance

Rendements au 31 mars 2025

Catégorie de fonds

Actions américaines

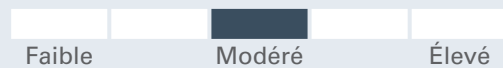
Objectif de placement

Le Fonds de revenu d'actions américaines Renaissance cherche à obtenir un revenu à court terme et une croissance du capital à long terme en investissant principalement dans un portefeuille diversifié composé de titres de participation de sociétés situées aux États-Unis.

Pourquoi investir?

Exposition à des actions ordinaires américaines et des titres convertibles de sociétés de grande qualité qui produisent des revenus et qui sont temporairement sous-évaluées

Analyse des risques et de la volatilité



Détails du fonds - Catégorie A

Code du fonds	ATL2486
Date de création	16 sept. 2013
RFG	2,01 %
Placement min	500 \$
Structure de frais	Frais à l'achat

Détails du fonds - Catégorie F

Code du fonds	ATL2492
Date de création	27 sept. 2013
RFG	0,80 %
Placement min	500 \$
Structure de frais	Sans frais ach/rach

Fermé pour toutes souscriptions - F-Premium

Code du fonds	ATL2494
Date de création	3 déc. 2013
RFG	0,74 %
Structure de frais	Sans frais ach/rach
Actif total (millions \$)	1 552,7

Rendement annuel (%)	2015	2016	2017	2018	2019	2020	2021	2022	2023	2024	AAJ
Catégorie A	18,2	14,4	4,5	2,4	17,5	-2,2	15,2	3,1	-0,2	18,4	3,9
Catégorie F	19,7	15,8	5,8	3,7	19,0	-1,0	16,6	4,3	1,0	19,9	4,2

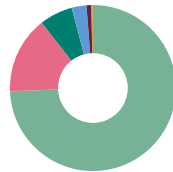
Rendement (%)	1 mois	3 mois	6 mois	1 an	2 ans	3 ans	5 ans	10 ans	Création
Catégorie A	-2,1	3,9	6,5	14,5	11,0	8,4	10,9	8,3	10,4
Catégorie F	-2,0	4,2	7,1	15,9	12,3	9,7	12,3	9,7	11,8

Dist. \$	mars	févr.	janv.	déc.	nov.	oct.	sept.	août	juil.	juin	mai	avr.
Catégorie A	0,0292	-	-	0,4833	-	-	0,0320	-	-	0,0459	-	-
Catégorie F	0,1127	-	-	0,2501	-	-	0,0996	-	-	0,1122	-	-

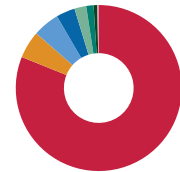
Analyse du portefeuille au 31 mars 2025

Styles d'investissement: Ascendant valeur

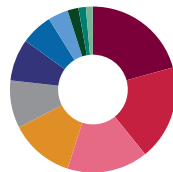
* En raison des arrondis, les montants présentés ici peuvent ne pas correspondre exactement au total.



Répartition des actifs*	(%)
Actions américaines	74,36
Actions internationales	15,05
Oblig. américaines	6,48
Liquidités et équivalents	2,86
Actions canadiennes	0,96
Oblig. et débetures canadiennes	0,25
Autres	0,04



Répartition géographique*	(%)
États-Unis	81,10
Irlande	5,35
Royaume-Uni	5,16
Canada	3,66
France	2,30
Suisse	1,42
Pays-Bas	0,73
Suède	0,26
Bermudes	0,01



Répartition sectorielle	(%)
Services Financiers	20,72
Soins de santé	18,49
Produits de consommation courante	15,74
Industriels	12,54
Énergie	9,27
Utilitaires	8,19
Matériaux	6,18
Informatique	3,91
Services de communication	2,14
Consommation discrétionnaire	1,44
Immobilier	1,36

Fonds de revenu d'actions américaines Renaissance

Gestionnaires de placements

American Century Investment
 Management Inc.

Principaux avoirs	(%)
Johnson & Johnson Com	5,03
ONEOK Inc. Com	3,26
Medtronic PLC Shs	3,16
Liquidités et équivalents	2,86
Becton Dickinson & Co. Com	2,85
JPMorgan Chase & Co. Com	2,78
Norfolk Southern Corp. Com	2,62
Exxon Mobil Corp. Com	2,42
Kenvue Inc. Com	2,13
Microchip Technology Inc., 0,75 %, 2030-06-01	2,12

Autres données sur les avoirs	Total
Nombre total de titres en portefeuille	104

Pour en savoir plus, veuillez communiquer avec votre représentant de Gestion d'actifs CIBC ou consultez le site renaissanceinvestments.ca/fr

Fonds de revenu d'actions américaines Renaissance

Investissements Renaissance est offert par Gestion d'actifs CIBC inc. Les opinions exprimées dans le présent document sont celles de Gestion d'actifs CIBC inc. et peuvent changer à tout moment. Gestion d'actifs CIBC inc. n'accepte aucune obligation ni responsabilité relative à la mise à jour de ces opinions. Ce document vise à donner des renseignements généraux et ne vise aucunement à vous donner des conseils financiers, de placement, fiscaux, juridiques ou comptables, et il ne constitue ni une offre, ni une sollicitation d'achat ou de vente des titres mentionnés. La situation personnelle et la conjoncture doivent être prises en compte dans une saine planification des placements. Toute personne voulant utiliser les renseignements contenus dans le présent document doit d'abord consulter son conseiller. Sauf indication contraire, toutes les opinions et estimations figurant dans le présent document datent du moment de sa publication et peuvent changer. MD Investissements Renaissance est une marque déposée de Gestion d'actifs CIBC inc. Le matériel et/ou son contenu ne peut être reproduit ou distribué sans le consentement écrit explicite de Gestion d'actifs CIBC inc.

©2025 Data Front. Tous droits réservés. Les renseignements contenus dans les présentes : 1) sont la propriété de Data Front et/ou de ses fournisseurs de contenu, 2) ne peuvent être ni copiés ni diffusés et 3) peuvent ne pas être exacts, complets ou à jour. Ni Data Front ni ses fournisseurs de contenu ne sont responsables des dommages ou pertes attribuables à l'utilisation de ces renseignements. Le rendement antérieur n'est pas garant du rendement futur.

MD Investissements Renaissance est offert par et est une marque déposée de Gestion d'actifs CIBC inc. Le rendement de tous les fonds est présenté après déduction des frais; les données de référence sont présentées avant déduction des frais. Cela peut avoir une incidence sur une comparaison directe entre le fonds et son indice de référence.