

Fonds d'actions américaines de valeur Renaissance (\$US)

Rendements au 31 mars 2025

Catégorie de fonds

Actions américaines

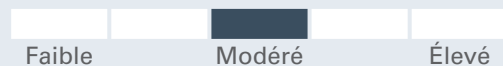
Objectif de placement

Le Fonds d'actions américaines de valeur Renaissance cherche à obtenir une croissance du capital à long terme et à procurer un revenu, en investissant dans un portefeuille diversifié composé principalement de titres de participation d'émetteurs établis aux États-Unis et ailleurs dans le monde.

Pourquoi investir?

Accès unique aux actions américaines axées sur la valeur

Analyse des risques et de la volatilité



Détails du fonds - Catégorie A

Code du fonds	ATL743
Date de création	17 déc. 1998
RFG	2,17 %
Placement min	500 \$
Structure de frais	Frais à l'achat

Détails du fonds - Catégorie F

Code du fonds	ATL025
Date de création	3 nov. 2005
RFG	0,93 %
Placement min	500 \$
Structure de frais	Sans frais ach/rach

Actif total (millions \$) 236,4

Rendement annuel (%)	2015	2016	2017	2018	2019	2020	2021	2022	2023	2024	AAJ
Catégorie A	-2,8	5,4	14,0	-10,0	24,2	1,6	27,5	-7,2	9,9	12,6	1,6
Catégorie F	-1,1	7,1	15,5	-8,9	25,7	2,8	29,1	-6,1	11,2	14,0	1,9

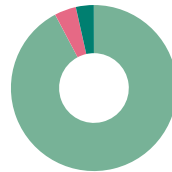
Rendement (%)	1 mois	3 mois	6 mois	1 an	2 ans	3 ans	5 ans	10 ans	Création
Catégorie A	-3,0	1,6	-0,8	6,1	12,4	5,2	15,4	7,0	4,9
Catégorie F	-2,9	1,9	-0,2	7,4	13,8	6,5	16,8	8,4	6,9

Dist. \$	mars	févr.	janv.	déc.	nov.	oct.	sept.	août	juil.	juin	mai	avr.
Catégorie A	-	-	-	-	-	-	-	-	-	-	-	-
Catégorie F	-	-	-	0,0975	-	-	-	-	-	-	-	-

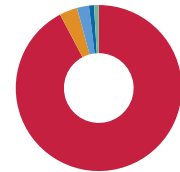
Analyse du portefeuille au 31 mars 2025

Styles d'investissement: Ascendant valeur

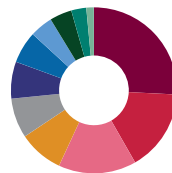
* En raison des arrondis, les montants présentés ici peuvent ne pas correspondre exactement au total.



Répartition des actifs*	(%)
Actions américaines	92,28
Actions internationales	4,23
Liquidités et équivalents	3,51



Répartition géographique*	(%)
États-Unis	92,28
Canada	3,49
Irlande	2,34
Suisse	0,98
Pays-Bas	0,91



Répartition sectorielle	(%)
Services Financiers	25,82
Soins de santé	15,92
Industriels	15,17
Consommation discrétionnaire	8,74
Informatique	7,76
Énergie	7,19
Produits de consommation courante	6,23
Utilitaires	4,47
Matériaux	4,32
Services de communication	2,93
Immobilier	1,46

Fonds d'actions américaines de valeur Renaissance (\$US)

Gestionnaires de placements

**Gestion d'actif J.P. Morgan (Canada)
 Inc.**

Principaux avoirs	(%)
Liquidités et équivalents	3,51
Wells Fargo & Co. Com, 2099-12-31	3,06
Berkshire Hathaway Inc. Cl B New	2,64
UnitedHealth Group Inc. Com	2,63
Bank of America Corp. Com	2,30
Philip Morris International Inc. Com	2,17
ConocoPhillips Com	2,09
Chevron Corp. Com	2,07
Carrier Global Corp. Com	1,92
AbbVie Inc. Com	1,76

Autres données sur les avoirs	Total
Nombre total de titres	89

Pour en savoir plus, veuillez communiquer avec votre représentant de Gestion d'actifs CIBC ou consultez le site renaissanceinvestments.ca/fr

Fonds d'actions américaines de valeur Renaissance (\$US)

Investissements Renaissance est offert par Gestion d'actifs CIBC inc. Les opinions exprimées dans le présent document sont celles de Gestion d'actifs CIBC inc. et peuvent changer à tout moment. Gestion d'actifs CIBC inc. n'accepte aucune obligation ni responsabilité relative à la mise à jour de ces opinions. Ce document vise à donner des renseignements généraux et ne vise aucunement à vous donner des conseils financiers, de placement, fiscaux, juridiques ou comptables, et il ne constitue ni une offre, ni une sollicitation d'achat ou de vente des titres mentionnés. La situation personnelle et la conjoncture doivent être prises en compte dans une saine planification des placements. Toute personne voulant utiliser les renseignements contenus dans le présent document doit d'abord consulter son conseiller. Sauf indication contraire, toutes les opinions et estimations figurant dans le présent document datent du moment de sa publication et peuvent changer. MD Investissements Renaissance est une marque déposée de Gestion d'actifs CIBC inc. Le matériel et/ou son contenu ne peut être reproduit ou distribué sans le consentement écrit explicite de Gestion d'actifs CIBC inc.

©2025 Data Front. Tous droits réservés. Les renseignements contenus dans les présentes : 1) sont la propriété de Data Front et/ou de ses fournisseurs de contenu, 2) ne peuvent être ni copiés ni diffusés et 3) peuvent ne pas être exacts, complets ou à jour. Ni Data Front ni ses fournisseurs de contenu ne sont responsables des dommages ou pertes attribuables à l'utilisation de ces renseignements. Le rendement antérieur n'est pas garant du rendement futur.

MD Investissements Renaissance est offert par et est une marque déposée de Gestion d'actifs CIBC inc. Le rendement de tous les fonds est présenté après déduction des frais; les données de référence sont présentées avant déduction des frais. Cela peut avoir une incidence sur une comparaison directe entre le fonds et son indice de référence.