

## Solution tout-en-un

Le Portefeuille optimal de revenu Renaissance (POR) a été conçu pour offrir un revenu régulier, une protection contre la volatilité des marchés et un meilleur potentiel de croissance à long terme.

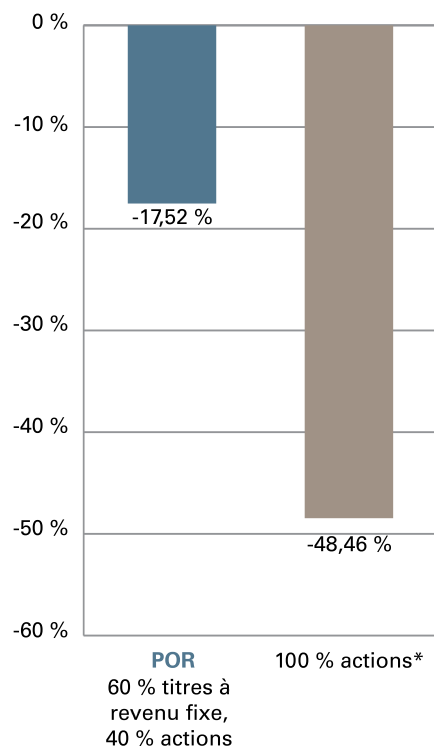


## Diversification – une protection contre les incertitudes des marchés

Le Portefeuille optimal de revenu Renaissance offre les avantages de la **diversification** pour votre stratégie de placement. Une répartition de l'actif de 60 % de titres à revenu fixe et de 40 % d'actions a **permis de protéger le portefeuille** au cours des trois derniers replis du marché.

### Crise financière mondiale

(du 18 juin 2008 au 3 septembre 2009)

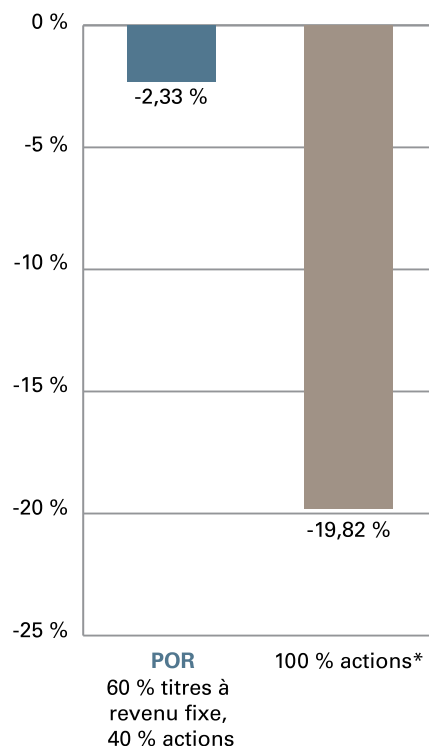


\*Indice composé de rendement total S&P/TSX

Source : Morningstar Direct

### Repli de 2011

(du 5 avril au 3 octobre 2011)

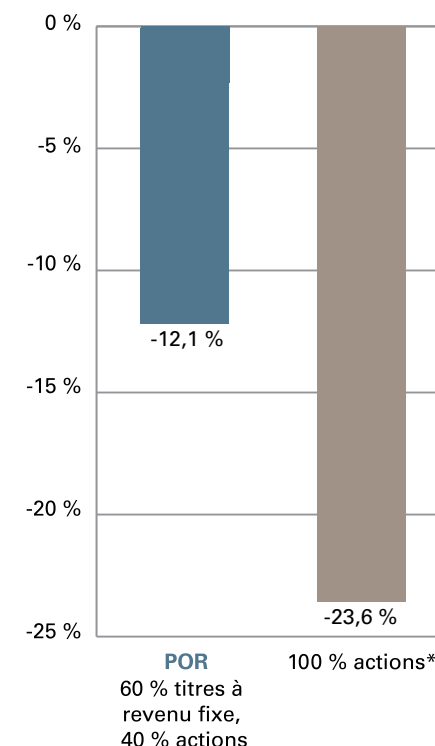


\*Indice composé de rendement total S&P/TSX

Source : Morningstar Direct

### Pandémie de covid-19 de 2020

(de 20 février au 7 avril 2020)



\*Indice composé de rendement total S&P/TSX

Source : Morningstar Direct

## Principales caractéristiques<sup>1</sup>

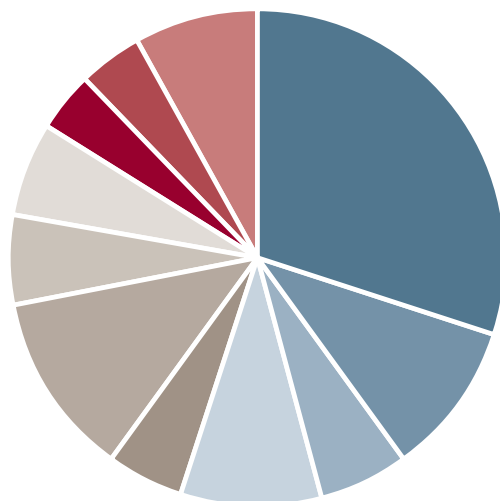
- **Surveillance stratégique :**  
La surveillance stratégique suit un processus rigoureux de répartition stratégique de l'actif, axé sur les objectifs de l'investisseur, les rendements à long terme attendus et les risques, la construction d'un portefeuille solide, et un suivi et un examen réguliers.
- **Orientation tactique :**  
L'orientation tactique permet d'ajuster les portefeuilles en fonction des perturbations et des tendances du marché à court terme, dans le contexte de notre vision à long terme.
- **Éventail et diversification :**  
L'éventail des placements et la diversification entre les catégories d'actif et au sein de celles-ci permettent de tirer parti de gestionnaires de placements de premier ordre.

### Des options de fonds adaptées à vos besoins :

- [Catégorie A](#)
- [Catégorie F](#)
- Fonds offerts dans la catégorie T : T4, FT4, T6, FT6

Rendement (%) <sup>2</sup>	1 an	3 ans	5 ans	10 ans	Depuis la création <sup>3</sup>
<b>Portefeuille optimal de revenu Renaissance (catégorie A)</b>	6,6	0,6	3,3	3,1	3,5
<b>Portefeuille optimal de revenu Renaissance (catégorie F)</b>	7,8	1,8	4,5	4,2	4,6

### Répartition stratégique de l'actif<sup>4</sup>



- 30 % Fonds d'obligations canadiennes Renaissance (Gestion d'actifs CIBC inc.)
- 10 % Fonds de revenu à court terme Renaissance (Gestion d'actifs CIBC inc.)
- 6 % Mandat privé d'obligations mondiales Renaissance (Brandywine Global Investment Management, LLC, Wellington Management Canada LLC, Gestion d'actifs CIBC inc.)
- 9 % Fonds d'obligations à haut rendement Renaissance (Gestion d'actifs CIBC inc.)
- 5 % Fonds de revenu à taux variable Renaissance (Ares Management LLC)
- 12 % Fonds de dividendes canadien Renaissance (Gestion d'actifs CIBC inc.)
- 6 % Fonds de revenu d'actions américaines Renaissance (American Century Investment Management Inc.)
- 6 % Fonds d'actions américaines de croissance Renaissance (CIBC Private Wealth Advisors, Inc.)
- 4 % Fonds de dividendes international Renaissance (Gestion d'actifs CIBC inc.)
- 4 % Fonds d'actions internationales Renaissance (Walter Scott & Partners Ltd.)
- 8 % Fonds d'infrastructure mondial Renaissance (Maple-Brown Abbott Ltd.)



<sup>1</sup> Améliorations au 8 décembre 2020

<sup>2</sup> Rendement au 31 décembre 2023

<sup>3</sup> Dates de création : Catégorie A – 13 novembre 2007, catégorie F – 20 août 2007

<sup>4</sup> Au 8 décembre 2020

Toute l'information contenue dans ce document est en date du 31 décembre 2023, sauf indication contraire, et est susceptible d'être modifiée.

Les portefeuilles visent une distribution mensuelle. Le taux de la distribution mensuelle est établi avec une valeur approximative de 4 % par année pour les parts de catégorie A et de 6 % par année pour les parts de catégorie T6, en pourcentage de la valeur liquidative moyenne annuelle des portefeuilles. Nous pouvons rajuster les taux de distribution mensuelle à notre gré. Si le montant annuel distribué est supérieur au revenu net et aux gains en capital réalisés nets du portefeuille, l'excédent représentera un remboursement de capital. Le versement des distributions n'est pas garanti et peut fluctuer. Les renseignements présentés sont exacts au moment de la première impression et peuvent changer sans préavis. Les frais de gestion pour les parts de catégorie A et de catégorie F sont indiqués dans le prospectus simplifié.

Investissements Renaissance est offert par Gestion d'actifs CIBC inc. Les placements dans les fonds communs de placement peuvent faire l'objet de commissions, de commissions de suivi, de frais de gestion et d'autres charges. Veuillez lire le prospectus simplifié avant d'investir. Pour obtenir un exemplaire du prospectus simplifié de la famille des fonds d'Investissements Renaissance, veuillez appeler au 1-888-888-3863 ou vous adresser à votre conseiller. Les fonds communs de placement ne sont pas garantis, leur valeur varie fréquemment et leur rendement passé n'est pas indicatif de leur rendement futur. Chaque taux de rendement indiqué est un taux de rendement total composé annuel historique au 30 septembre 2023 et, tient compte des fluctuations de la valeur des parts et du réinvestissement de toutes les distributions mais qui ne tient pas compte des commissions d'achat et de rachat, des frais de placement ni des frais optionnels ou de l'impôt sur le revenu payable par un porteur qui auraient eu pour effet de réduire le rendement.

<sup>MD</sup> Investissements Renaissance est une marque déposée de Gestion d'actifs CIBC Inc.

Le présent document et son contenu ne peuvent être reproduits sans le consentement écrit de Gestion d'actifs CIBC inc.

© Morningstar Research Inc., 2024. Tous droits réservés. Les renseignements contenus dans les présentes : 1) sont la propriété de Morningstar et (ou) de ses fournisseurs de contenu, 2) ne peuvent être ni copiés ni diffusés et 3) peuvent ne pas être exacts, complets ou à jour. Ni Morningstar ni ses fournisseurs de contenu ne sont responsables des dommages ou pertes attribuables à l'utilisation de ces renseignements. Les rendements passés ne sont pas garants des rendements futurs.